




[www.EMSMex.com](http://www.EMSMex.com)





Cuenta con más de 25 años de experiencia comercializando a nivel Nacional e Internacional productos y servicios del ramo de: Seguridad, Protección Civil, Emergencias Médicas, Rescate y Bomberos.

Para nosotros su seguridad es nuestra mayor preocupación. Reconocemos que todos tenemos necesidades y recursos diferentes por lo que la atención personalizada es y seguirá siendo nuestra mayor prioridad. Nuestro equipo de Profesionales está siempre atento para proponer las mejores opciones que se adapten a sus requerimientos.

**ACTITUD DE SERVICIO**

**COMPROMISO**

**EXCELENCIA**

**www.EMSMex.com**





# ÍNDICE

**PAG.**

 **EMS MÉXICO**

**4**

 **MERET**

**12**

 **STAT PACKS**

**22**

 **PETZL**

**31**

 **NRS**

**69**

 **Kemp** USA

**75**

 **Firstwatch**

**77**

 **TNT**  
RESCUE

**79**

[www.EMSMex.com](http://www.EMSMex.com)





[www.EMSMex.com](http://www.EMSMex.com)





# MOCHILAS

EMS

## TRAUMA II EMS

Mochila Botiquín de tamaño mediano

Compartimiento central grande

Fabricado en ripstop.



Laterales con cierres

Amplio espacio para organizar contenidos

Bolsa frontal

Dimensión exterior 52 x 37 x 21 cms.

Dimensión interior: 38 x 30 x 21 cms

[www.EMSMex.com](http://www.EMSMex.com)





# MOCHILAS

EMS



## CONVERTIPACK TRAUMA

COLORES DISPONIBLES

**SKU: EMS02015**



Mochila fabricada en poliéster 600D repelente al agua, diseñada para colocar el equipo de diagnóstico y primera respuesta ante emergencias. Puedes cargarla al hombro o convertirla en una mochila de cintura. También cuenta con sistema molle para equipos tácticos. Tiene un compartimento principal, dos bolsas laterales y una bolsa frontal.

**Dimensiones: 34 X 16 X 12.5cm**



## MOCHILA VÍA AÉREA EMS

COLORES DISPONIBLES

**SKU: EMS02005**



Mochila Botiquín para vía aérea tamaño grande. Amplio espacio para organizar cualquier tipo de contenidos. Fabricado en ripstop. Formado por un gran compartimento central que incluye un sujetador para tanque de Oxígeno tipo D y separadores, dos bolsas externas frontales, así como una bolsa lateral.

**Dimensión interior: 58 x 30 x 21 cm**

**Dimensión exterior: 65 x 37 x 21 cm**



## MOCHILA TRAUMA III EMS

COLORES DISPONIBLES

**SKU: EMS02004**



Mochila Botiquín tamaño grande. Amplio espacio para organizar cualquier tipo de contenidos. Fabricado en ripstop. Formado por un gran compartimento central con separadores, dos bolsas externas frontales, así como una bolsa lateral.

**Dimensión interior: 58 x 30 x 21 cm**

**Dimensión exterior: 65 x 37 x 21 cm**

[www.EMSMex.com](http://www.EMSMex.com)

6





# MOCHILAS

EMS



## MOCHILA TRAUMA I EMS

**SKU: EMS02002**

COLORES DISPONIBLES



Mochila botiquín de tamaño chico. Fácil de transportar y organizar contenidos. Amplio compartimiento central, dos bolsas exteriores con cierre, separador interno para mayor organización. Fabricado en poliéster.

**Dimensión interior: 36 x 19 x 17 cm**

**Dimensión exterior : 48 x 23 x 17 cm**

## MOCHILA VÍA MOCHILA DE CINTURA EMS

**SKU: EMS02001**

COLORES DISPONIBLES



Mochila de cintura tipo canguro. Compartimientos que permiten mantener organizados los contenidos, proporcionando un rapido acceso. Ajuste a la cintura.

**Medidas: largo 34cm x alto 18cm x ancho 12cm.**

[www.EMSMex.com](http://www.EMSMex.com)





# INMOVILIZACIÓN

EMS



## JUEGO DE INMOVILIZACIÓN BÁSICO INDUSTRIAL RT EMS

**SKU: EMS03014**

Producto diseñado para emergencias industriales.

Incluye: camilla rígida plástica RT, inmovilizador de cráneo, sujetador de cuerpo tipo araña EMS y protector cervical multiposiciones adulto

## JUEGO DE INMOVILIZACIÓN EMS PROFESIONAL XTRA

**SKU: EMS03034-XT**

Sistema de Inmovilización integral para los servicios de emergencia.

Incluye: camilla rígida plástica modelo XTra fabricada en Estados Unidos, inmovilizador de Cráneo termosellado EMS, sujetador de cuerpo tipo araña EMS, protector cervical multiposiciones adulto, protector cervical multiposiciones pediátrico, chaleco de Extracción EMS y juego de Férulas EMS.

## JUEGO DE INMOVILIZACIÓN EMS INTERMEDIO XTRA

**SKU: EMS03033-XT**

Excelente opción para los servicios de emergencia. Incluye: camilla rígida plástica modelo XTra fabricada en Estados Unidos, inmovilizador de Cráneo termosellado EMS, sujetador de cuerpo tipo araña EMS, protector cervical multiposiciones adulto y protector cervical multiposiciones pediátrico.

[www.EMSMex.com](http://www.EMSMex.com)

8







# INMOVILIZACIÓN

EMS

## JUEGO DE INMOVILIZACIÓN EMS BÁSICO XTRA

**SKU: EMS03032-XT**



Excelente opción para los servicios de emergencia. Incluye: camilla rígida plástica modelo XTRA, inmovilizador de cráneo, sujetador de cuerpo tipo araña EMS, protector cervical multiposiciones adulto.

## FUNDA EMS XTRA

**SKU: EMS02212**

COLORES DISPONIBLES



Funda para camilla y accesorios fabricada en lona vinil de alta resistencia con refuerzo en áreas de mayor estrés. Diseñada específicamente para colocar una camilla rígida modelo Xtra, cuenta con una bolsa al frente especialmente fabricada para poder colocar los inmovilizadores de cráneo, protector cervical e inmovilizador de cuerpo araña. No incluye accesorios.

**Medidas: 180.36cm X 41cm X 5cm.**  
**Color único Naranja con vivos en color negro.**

## SISTEMA DE INMOVILIZACIÓN PEDIÁTRICO EMS

**SKU: EMS03013**

COLORES DISPONIBLES



Sistema integral de inmovilización para víctimas pediátricas (Pedipak), base de madera triplay con cobertura de vinilona, sistema de cintas ajustables para asegurar a la víctima de forma firme. Incluye: sistema de inmovilización para el cráneo, cintillas para sujetar barbilla y frente, estructura principal.

[www.EMSMex.com](http://www.EMSMex.com)





# INMOVILIZACIÓN

EMS



## CHALECO EXTRACCIÓN EMS COLORES DISPONIBLES

**SKU: EMS03015**

Dispositivo de inmovilización ideal para víctimas de accidentes viales y de espacios confinados. Código de colores en cintas para facilitar su colocación, construido en triplay que da una mayor rigidez a la columna, cubierta con vinil de alta resistencia, compatible con todos los protectores cervicales. Incluye mochila para su almacenamiento y transporte.



## INMOVILIZADOR DE CRÁNEO TERMOSELLADO EMS

COLORES DISPONIBLES

**SKU: EMS03010**

Elaborado en espuma de alta densidad con cobertura de poliuretano lavable que evita que los fluidos corporales penetren a su interior. Cuenta con orificio a la altura de los oídos para permitir un monitoreo de ser necesario, se ajusta a la mayoría de las camillas rígidas que existen en el mercado. Incluye: base ajustable a camilla, dos bloques removibles, un par de barbiquejos para ajuste y fijación.



Color: Amarillo.



## INMOVILIZADOR CRÁNEO

**SKU: EMS03009**

Inmovilizador de cráneo, ajusta a la mayoría de las camillas rígidas que existen en el mercado. Terminación en vinilona para darle resistencia y facilidad al lavado. Incluye: Base ajustable a camilla, dos bloques removibles, un par de barbiquejos para ajuste y fijación.

Color: Amarillo.

[www.EMSMex.com](http://www.EMSMex.com)


10





# INMOVILIZACIÓN

EMS



## SUJETADOR DE CUERPO EMS

**SKU: EMS03012**

COLORES DISPONIBLES



Sistema de cintas que inmoviliza totalmente el cuerpo. Cuenta con 10 puntos de fijación, fácil y rápido de colocar sin tener que manipular a la víctima.

Tamaño Adulto.

## CINCHO SENCILLO DE 7' NEGRO

**SKU: EMS03010**

COLORES DISPONIBLES



Cincho de 7' (2.13 mts) para camilla clínica, rígida plástica o media rígida. Hebilla metálica y terminal cosida. Sistema de fijación circular. Incluye: una pieza.

Color: Negro.

[www.EMSMex.com](http://www.EMSMex.com)





[www.EMSMex.com](http://www.EMSMex.com)





# OMNI™ PRO X

**EMS02132**

El OMNI™ PRO X es el sistema de respuesta de emergencia BLS / ALS perfecto para el personal de primera respuesta que desea una solución organizada para su equipo con Control de Infecciones y Protección Blindada Balística M4L opcionales.

**MERET™**

Asa de transporte principal grande

Dos bolsillos grandes externos con cremallera con compartimentos forrados de malla

Tiradores de cremallera grandes EZ-Pull permite un fácil acceso

Cremalleras YKK de gran tamaño

Se construyen a partir de materiales de control de infecciones que se limpian con un paño de forma interna y externa.

Construcción de espuma interior mantiene la forma y protege el contenido

Herrajes de metal con acabado plateado mate

Logos reflectivos

Área frontal personalizable

Panel MOLLE frontal cortado con láser para personalizar los accesorios

Panel reflectante

Correa para el hombro con herrajes metálicos INCLUIDA



Materiales internos brillantes para ver fácilmente los suministros

El sistema de arnés ajustable, y acolchado, que se puede esconder, distribuye fácilmente el peso.

La parte trasera y la parte inferior duraderas y forradas resisten el agua y el desgaste

Asas de transporte COMFORT-GRIP a los lados del bolso

Compartimento principal interno personalizado con el sistema SLIDERS™

Soporte lumbar

Cremalleras ocultas TS2 Ready™ para 2 módulos laterales TS2 Ready™ opcionales

Compartimento interno con cremallera con bolsillos transparentes

### CAPACIDADES BALÍSTICAS M4L

Estándar NIJ 0108.01  
Protección contra amenaza Nivel IIIA

- 9mm Luger 124gr FMJ
- .44 MAG 240gr Lead SWC GC

Diseño de tecnología balística para MERET por Angel Armor



Dimensiones del producto: 15 "x 22" x 9.5 "  
Peso del producto: 11 libras 4 oz estándar,  
Garantía de por vida M4L

### COLORES DISPONIBLES



[www.EMSMex.com](http://www.EMSMex.com)





# MERET

## V.E.R.S.A PRO X

**SKU: EMS02138**

COLORES DISPONIBLES



La VERSA™ PRO X es una mochila completamente personalizable capaz de asegurar módulos internos o externos de tamaño completo o mini, es compatible con MOLLE, tiene divisores internos ajustables, puede llevar un cilindro de oxígeno M9 y puede incluir protección blindada balística M4L. Construido interna y externamente a partir de materiales de control de infecciones no absorbentes, el VERSA™ PRO X está diseñado específicamente para limpiar y eliminar fácilmente los patógenos transmitidos por la sangre al tiempo que brinda una solución altamente organizada para su equipo para que pueda responder más rápido y de manera más segura



## RECOVER PRO X

**SKU: EMS02135**

COLORES DISPONIBLES



El RECOVER™ PRO X patentado utiliza módulos TS2-Ready™ intercambiables especializados, lo que permite al personal de primera respuesta personalizar la bolsa según los requisitos del equipo. Estos mismos módulos también se pueden etiquetar para una fácil identificación y adjuntarlos a cualquier bolsa lista para TS2-Ready™. Con las barras de tracción EZ-Grab, los dos paneles principales del RECOVER™ PRO se abren rápidamente para acceder a su cilindro de oxígeno junto con un BVM y otros equipos para las vías respiratorias. Los compartimentos internos de longitud completa y pequeños acomodan máscaras y tubos, mientras que un panel lateral puede albergar un bolsillo DEEP STUFF de TS2 Ready™ o dos TIRAS DE STICKIT.



[www.EMSMex.com](http://www.EMSMex.com)





# MERET

MERET

## FIRST-IN PRO X

**SKU: EMS02134-ICB**

La VERSA™ PRO X es una mochila completamente personalizable capaz de asegurar módulos internos o externos de tamaño completo o mini, es compatible con MOLLE, tiene divisores internos ajustables, puede llevar un cilindro de oxígeno M9 y puede incluir protección blindada balística M4L. Construido interna y externamente a partir de materiales de control de infecciones no absorbentes, el VERSA™ PRO X está diseñado específicamente para limpiar y eliminar fácilmente los patógenos transmitidos por la sangre al tiempo que brinda una solución altamente organizada para su equipo para que pueda responder más rápido y de manera más segura



COLORES DISPONIBLES



## ALPHA3™ PRO X

**SKU: EMS02140**

Diseñado para médicos tácticos activos con diferentes requisitos, el ALPHA3™ PRO X es completamente personalizable por dentro y por fuera para proporcionar acceso organizado a una variedad de suministros médicos. Con una construcción y componentes líderes en la industria, el ALPHA3™ PRO X ofrece una solución sólida para el lado de la pierna para abordar una variedad de situaciones de trauma de ayuda por asalto.



COLORES DISPONIBLES



MERET

[www.EMSMex.com](http://www.EMSMex.com)





# MERET

## I.V.S.S.™ PRO X

**SKU: EMS02145**

El IVSS™ PRO X es la forma más compacta, versátil y organizada de transportar e implementar soluciones y suministros intravenosos con control de infecciones.



COLORES DISPONIBLES



## GO2™ PRO X

**SKU: PENDIENTE**

COLORES DISPONIBLES



El GO2™ PRO puede asegurar un cilindro de oxígeno de aluminio MD (425 litros) o MJD (623 litros) con el regulador instalado y las mangueras de alta presión desplegadas y listas para la acción. La bolsa está reforzada con forro de pvc interno y externo y múltiples almohadillas de deslizamiento externas para evitar el desgaste. Un gran bolsillo exterior con cremallera proporciona un amplio espacio de almacenamiento para máscaras, tubos y una válvula de demanda. Esta bolsa se puede llevar desde las asas de transporte superior o lateral.

[www.EMSMex.com](http://www.EMSMex.com)







# MERET



## REDI-IV™ PACK AZUL

**SKU:** EMS02150

Módulo diseñado para el manejo de intravenosas, permite almacenar todo lo que necesitas de forma fácil y conveniente, bolsas transparentes para fácil identificación del contenido, cinta de velcro para asegurar el contenido y actúa como infusor a presión, puede colgarse utilizando sus asas, almacena bolsas de solución de 250ml hasta 1000ml.

**Medidas:** 26.03cm x 12.7cm.

**Peso:** 0.11kgs.

COLORES DISPONIBLES



## MODQUAD™ PRO

**SKU:** PENDIENTE

El MODQUAD™ PRO integra hasta 4 módulos TS Ready™ y los convierte en un bolso de hombro que también se puede llevar estilo maletín. Simplemente cierre los módulos, conecte el velcro y estará listo para comenzar. Elimine fácilmente módulos individuales para uso en equipo o reconfigure MODQUAD™ PRO sobre la marcha para diferentes requisitos. Se puede acceder a los módulos desde ambos lados, lo que le permite a usted y a su equipo desplegar una gran cantidad de equipos y suministros de una manera muy organizada y de fácil acceso.

**Medidas:** 21.59cm x 55.8 cm

**Peso:** 0.70 kgs.

COLORES DISPONIBLES




## AIRWAY™ PRO X

**SKU:** EMS02147

El triple de intubación AIRWAY™ PRO X organiza de forma segura equipos y suministros básicos y avanzados para las vías respiratorias y está protegido por el exterior TUFF-SHELL™ con control de infecciones. El tríptico desplegable permite acceder rápidamente a todo su equipo de vías respiratorias mientras se ajusta de forma segura dentro de un módulo TS2 Ready™.

COLORES DISPONIBLES



[www.EMSMex.com](http://www.EMSMex.com)





# MÓDULOS

MERET



## XTRA FILL™ PRO X

SKU: EMS02149

COLORES DISPONIBLES



El XTRA FILL™ PRO X proporciona almacenamiento adicional mientras se conecta de forma segura a cualquier sistema TS2 Ready™ y está protegido por el exterior TUFF-SHELL™ con control de infecciones. Un bolsillo transparente grande y dos pequeños ofrecen una variedad de opciones de almacenamiento, incluidos los DEA



## MEDKIT™ PRO X

SKU: EMS02148

COLORES DISPONIBLES



El módulo de medicamentos MEDKIT PRO X (TS2 Ready™) proporciona la organización más versátil y el acceso rápido a una variedad de medicamentos está protegido por el exterior TUFF-SHELL™ con control de infecciones. Medicamentos de primera línea, intravenosas, medicamentos precargados, ampollas o cajas, todos encajan de manera segura en el módulo protegido y bloqueable que se puede conectar a cualquier bolsa MERET TS2-Ready™ o cualquier producto listo para MOLLE.



## MINI MED™ PRO X


SKU: PENDIENTE

COLORES DISPONIBLES



MINI MED™ PRO X es una solución compacta y segura para organizar y transportar múltiples ampollas y viales de 2 ml a 10 ml.

[www.EMSMex.com](http://www.EMSMex.com)



18





# MÓDULOS



## G7 MINIFILL™ PRO

**SKU: PENDIENTE**

El módulo G7 MINIFILL™ PRO admite suministros de intervención críticos a los que se puede acceder o implementar para tratamientos de trauma con control de infecciones. El gran bolsillo abierto se puede llenar con una variedad de suministros para el control de hemorragias, vías respiratorias, orto, quemaduras, triaje o heridas.

COLORES DISPONIBLES



## H7 VIEWPACK™ PRO

**SKU: PENDIENTE**

El módulo H7 VIEWPACK™ PRO admite suministros de intervención críticos a los que se puede acceder o implementar para tratamientos de trauma con control de infecciones. El bolsillo ancho y transparente se puede llenar con una variedad de intravenosas, torniquetes, empaquetaduras para heridas u otros suministros para traumatismos. Etiqueta personalizada en el panel frontal para una fácil identificación (como se muestra).

COLORES DISPONIBLES



## TRAUMA CUBE™ PRO

**SKU: EMS02101**

La solución más compacta y organizada para llevar una variedad de productos para el control de hemorragia, problemas de vías respiratorias y diversas lesiones menores y mayores. Específicamente diseñado para asegurar los contenidos que se muestran. El TRAUMA CUBE™ PRO puede reemplazar cualquier módulo en cualquiera de nuestras bolsas TS2 Ready™ o puede usarse solo como un kit de trauma compacto.

COLORES DISPONIBLES



**MERET**

[www.EMSMex.com](http://www.EMSMex.com)





# MOCHILAS

MERET



## MULE™ PRO X

SKU: EMS02198

COLORES DISPONIBLES



Empaca el MULE™ y listo! El sistema de respuesta MULE™ PRO (equipo grande de usos múltiples) es el sistema de gestión de equipos móviles para el profesional que lo quiere TODO. Es una bolsa con ruedas probada en el campo, una mochila estilo arnés, se puede llevar como un maletín, puede transportar hasta 4 módulos TS2 Ready™ para expandir su capacidad en más del 50%, se puede personalizar completamente internamente Y está respaldada por el MERET Garantía de por vida M4L.



## SAVIOR7™ PRO

SKU: EMS02198

COLORES DISPONIBLES




El sistema de trauma de combate SAVIOR7™ PRO es una bolsa de trauma de ayuda de asalto de bajo perfil diseñada para médicos operativos y tácticos que trabajan en espacios confinados, específicamente diseñada para brindar acceso inmediato a suministros de cuidados críticos y brindar tratamientos de soporte vital al tiempo que brinda protección balística para el usuario.



[www.EMSMex.com](http://www.EMSMex.com)

20





# MOCHILAS



## IV MED™ PRO X

**SKU:** PENDIENTE

El kit de inicio de medicación / IV MED™ PRO X IV fue diseñado para médicos de soporte vital avanzado como un kit de inicio IV para adultos / pediatría, así como un kit de medicación con control completo de infecciones.

COLORES DISPONIBLES



MERET



## PPE PRO PACK

**SKU:** EMS02136

Diseñado para transportar y desplegar fácilmente productos para control de infecciones. Ofrece un fácil acceso a los guantes y otros suministros sin necesidad de abrir el compartimento principal. Compacto y profesional, ideal para el equipo de protección personal (EPP) con cintilla reflejante, clip para cinturón, puede almacenar mascarillas N95, protección para ojos, sanitizante, guantes, entre otros productos. Materiales no incluidos.

COLORES DISPONIBLES



**Medidas:** 15.87cm x 11.43cm x 2.54cm.  
**Peso:** 0.19kgs.



## RES-Q SLING™ PRO

**SKU:** PENDIENTE

El RES-Q SLING™ PRO ofrece versatilidad para equipos de rescate en espacios confinados, equipos de respuesta táctica y equipos de búsqueda y rescate de emergencia. El diseño de la bandolera se ajusta diagonalmente a su cuerpo, ocupando un espacio mínimo al tiempo que ofrece un almacenamiento significativo y acceso a suministros. 4 grandes bolsillos frontales con cremallera, 2 bolsillos exteriores de acceso rápido y 4 grandes bolsillos traseros con cremallera, y dos bolsillos para tijeras asegurados brindan un amplio espacio de almacenamiento para una variedad de suministros.

COLORES DISPONIBLES



MERET

[www.EMSMex.com](http://www.EMSMex.com)





# STAT PACKS

[www.EMSMex.com](http://www.EMSMex.com)





# MOCHILAS

## G3 GOLDEN HOUR

**SKU: EMS02116**

COLORES DISPONIBLES



Diseño especial para uso en espacios pequeños, como la cabina de un helicóptero. Fabricada en material resistente a los patógenos de la sangre. Compacta y cómoda. Cuenta con un compartimiento principal de gran tamaño, permite acceder los contenidos fácilmente y agregar cualquiera de las células Statpacks. Cuenta con tirantes acojinados y soporte en la espalda, para ofrecer confort durante el transporte. Base fabricada en lona alquitranada color negro la protege de la abrasión. Se le ha agregado más reflejante y este cuenta con una malla protectora para hacerlo más duradero. Tiene un compartimento para colocar identificación.

**Capacidad: 2400 in3.**

**Peso: 3.1 lbs.**

**Dimensiones: 18"x17"x8".**

**Células no incluidas.**

STATPACK

## G3 PERFUSION

**SKU: EMS02118**

COLORES DISPONIBLES



Diseñado por expertos para la organización de contenidos básicos y avanzados. Compartimientos principales permiten una mayor organización de equipo. Diseño híbrido que puede ser manejado como backpack o simplemente colgada de un hombro. Silbato incluido en el tirante para seguridad. Su base fabricada en lona alquitranada color negro la protege de la abrasión. Se le ha agregado más reflejante y este cuenta con una malla protectora para hacerlo más duradero.

**Capacidad: 3000 in3.**

**Peso: 5.7lbs.**

**Dimensiones: 22"x17"x8"**

**(No incluye células)**



[www.EMSMex.com](http://www.EMSMex.com)





# MOCHILAS

STATPACK



## G3 BACK UP

**SKU: EMS02119**

COLORES DISPONIBLES



Diseñada para transportar y almacenar medicamentos. Mantiene medicamentos orales e intravenosos para soporte de vida básico y avanzado. Tirantes y soporte de espalda acojinados en forma ergonómica para mayor comodidad. Ventanas transparentes y bolsas que permiten organizar los contenidos. Divisor central removible para colocar jeringas y equipo para terapia IV. Su base fabricada en lona alquitranada color negro la protege de la abrasión. Se le ha agregado más reflejante y este cuenta con una malla protectora para hacerlo más duradero. Compartimiento para colocar identificación.

**Capacidad: 1800 in3.**

**Peso: 5 lbs.**

**Dimensiones: 16"x15.5"x7.5"**



## G3 LOAD N GO

**SKU: EMS02117**

COLORES DISPONIBLES



Diseño ideal para cuidados críticos. Fabricada con materiales resistentes a los patógenos de la sangre. Mantiene el equipo organizado de acceso rápido. Ventanas transparentes y elásticos en bolsas que permiten mantener los contenidos en su lugar, visibles y bien organizados. Ergonómica, tirantes acojinados y soporte en la espalda que ofrecen confort durante el transporte. Silbato incluido en el tirante para seguridad. Su base fabricada en lona alquitranada color negro la protege de la abrasión.

**Capacidad: 2600 in3.**

**Peso: 4.5 lbs.**

**Dimensiones: 20"x19"x7".**

**(No incluye células).**

[www.EMSMex.com](http://www.EMSMex.com)







# MOCHILAS



## G3 MEDSLINGER

**SKU: EMS02123**

COLORES DISPONIBLES



Mochila que puede funcionar como mochila personal o como mochila para equipo prehospitalario. Fabricada en material que protege contra los patógenos de la sangre. El tirante permite que pueda acceder rápidamente la parte frontal de la mochila sin tener que retirarla de su cuerpo. Dos compartimientos principales eficientemente organizados con bolsos transparentes para una rápida identificación de los contenidos. Su base fabricada en lona alquitranada color negro la protege de la abrasión. Se le ha agregado más reflejante y este cuenta con una malla protectora para hacerlo más duradero. Tiene un compartimento para colocar identificación.

**Capacidad: 1400 in3.**

**Peso: 2 lbs.**

**Dimensiones: 19"x13"x6"14**



## G3 QUICKLOOK

**SKU: EMS02130**

COLORES DISPONIBLES



Diseño ideal para Desfibriladores externos automáticos. Fabricada con materiales resistentes a los patógenos de la sangre. Diseño para áreas urbanas y rurales. Incluye 3 módulos especiales para mejor organización del contenido. Ergonómica, tirantes acojinados y soporte en la espalda que ofrecen confort durante el transporte. Silbato incluido en el tirante para seguridad. Cuenta con una lona protectora para la lluvia. Su base fabricada en lona alquitranada color negro la protege de la abrasión. Se le ha agregado más reflejante y este cuenta con una malla protectora para hacerlo más duradero.

**Capacidad: 1800 in3.**

**Peso: 3.2 lbs.**

**Dimensiones: 18"x14"x7.5"**

STATPACK



[www.EMSMex.com](http://www.EMSMex.com)





# MOCHILAS



## G3 BREATHER

**SKU: EMS02121**

COLORES DISPONIBLES



La mejor opción para transportar el equipo para manejo de la vía aérea, diseñada para almacenar un tanque de oxígeno tipo D o Jumbo D. Tirantes y soporte de espalda acojinados en forma ergonómica para mayor comodidad. El soporte para Oxígeno se vende por separado. Su base fabricada en lona alquitranada color negro la protege de la abrasión. Se le ha agregado más reflejante y este cuenta con una malla protectora para hacerlo más duradero.

**Capacidad: 2600 in3**

**Peso: 4.5 lbs**

**Dimensiones: 20"x19"x7"**



## G3 BOLUS

**SKU: EMS02122**

COLORES DISPONIBLES



Diseñada para transportar y almacenar medicamentos. Mantiene medicamentos orales e intravenosos para soporte de vida básico y avanzado. Tirantes y soporte de espalda acojinados en forma ergonómica para mayor comodidad. Ventanas transparentes y bolsas que permiten organizar los contenidos. Divisor central removible para colocar jeringas y equipo para terapia IV. Su base fabricada en lona alquitranada color negro la protege de la abrasión. Se le ha agregado más reflejante y este cuenta con una malla protectora para hacerlo más duradero.

**Capacidad: 1800 in3**

**Peso: 5 lbs**

**Dimensiones: 16"x15.5"x7.5"**



## G3 TIDAL VOLUME

**SKU: EMS02110**

COLORES DISPONIBLES



Diseñado para transportar el cilindro de oxígeno. Cuenta con ventana que permite ver el regulador y acceder al tanque. Compartimento principal que incluye correas con herraje plástico para asegurar el tanque D regular o Jumbo D. Tirantes acojinados que ofrecen confort a manos libres durante el transporte. Se le ha agregado más reflejante y este cuenta con una malla protectora para hacerlo más duradero.

**Capacidad: 1500 in3. Peso: 3.5 lbs.**

**Dimensiones: 22"x8"x9".**

[www.EMSMex.com](http://www.EMSMex.com)





# MOCHILAS



## G3 COMPETITOR

**SKU: EMS02165**

COLORES DISPONIBLES



Mochila de cintura de mayor capacidad. El cuerpo principal de la mochila tiene dos compartimientos con cierre para organizar y acceder rápidamente los contenidos, así como dos bolsas para accesorios, removibles. Diseño ergonómico.

**Capacidad: 900 in3**

**Peso: 1.5 lbs**

**Dimensiones: 7"x18"x7"**



## G3 TRAVERSE

**SKU: EMS07011**

COLORES DISPONIBLES



Diseñado para equipos de asalto, equipos tácticos médicos, operaciones especiales y SWAT. Ajusta fácilmente a cualquier cinturón permitiendo un acomodo cómodo a la pierna. El compartimiento tiene un diseño de almacenaje que permite abrir hasta 90° para tener un fácil acceso estando de pie. Permite almacenar sueros, equipo de vía aérea y apósitos de trauma, también funcional para los artículos que no son médicos.



## G3 ELEVATE

**SKU: EMS02126**

COLORES DISPONIBLES



Mochila de cintura mediana diseñada para transportar de forma conveniente y segura los contenidos. Compartimiento principal amplio para organización y rápido acceso. Dos bolsas laterales de accesorio removibles. Diseño ergonómico.

**Capacidad: 400 in3**

**Peso: 1.2 lbs**

**Dimensiones: 8"x14"x3".**

STATPACK



[www.EMSMex.com](http://www.EMSMex.com)





# MÓDULOS

STATPACK



## G3 OXYGEN MODULE

COLORES DISPONIBLES



**SKU: EMS02115**

Sistema de sujeción del cilindro para oxígeno tipo D ó jumbo D. Cuenta con hebillas de fijación para asegurar y ajustar el cilindro de oxígeno. En el panel trasero tiene velcro de alta resistencia para asegurar el módulo en la mochila principal. Ideal para utilizar en los modelos: Technician, Responder, Clinician, Tidal Volume, BackUp de Statpacks.

**Capacidad: Tanque tipo D ó Jumbo D.**

**Peso: 12 oz.**

**Dimensiones: 16.5"x5"x1".**



## G3 CIRCULATORY KIT

COLORES DISPONIBLES



**SKU: EMS02114**

Diseñado especialmente para el manejo de la IV. Almacena todo lo que necesitas en un solo lugar. Acomoda todos los tamaños de bolsas para soluciones. Ventana transparente permite identificar la solución. Asa que permite colgar el módulo. Cuenta con 2 bolsas laterales para colocar compresas instantáneas frías ó calientes y así poder mantener la solución a la temperatura deseada. Hebilla ajustable para permitir presurizar el contenido para una rápida infusión.

**Capacidad: 210 in3. Peso: 6 oz.**

**Dimensiones: 10"x6"x3.5".**



## G3 QUICK ROLL INTUBATION KIT

COLORES DISPONIBLES



**SKU: EMS02112**

Diseñado para organizar equipo básico y avanzado para la vía aérea. El cierre de la hebilla permite mantener el contenido en su lugar así como un rápido acceso con una mano, cuenta con bolsas transparentes en el interior para fácil identificación del contenido.

**Capacidad: 400 in3.**

**Peso: 11 oz.**

**Dimensiones: 8"x10"x5".**

[www.EMSMex.com](http://www.EMSMex.com)





# MÓDULOS



## G3 REMEDY KIT

**SKU: EMS02120**

COLORES DISPONIBLES



Tamaño compacto, excelente forma de organizar los medicamentos de una manera accesible y práctica, provee fácil identificación a través de sus organizadores y ventanas transparentes.

**Capacidad: 240 in3.**

**Peso: 9oz.**

**Dimensiones: 6"x8"x 5"**



## G3 PHARMACY KIT

**SKU: EMS02182**

COLORES DISPONIBLES



Tamaño compacto, excelente forma de organizar los medicamentos de una manera accesible y práctica, provee fácil identificación a través de sus organizadores y ventanas de malla.

**Capacidad: 500 in3**

**Peso: 1Lb**

**Dimensiones: 6"x8"x10.5"**



## G3 AIRWAY CELL

**SKU: EMS02102**

COLORES DISPONIBLES



Diseñado para mantener organizados los accesorios de vía aérea básico y avanzado. Construido en base foam que permite desplegarse en cuatro secciones. Permite organizar: hojas de laringoscopio, mascarillas laríngeas, tubos endotraqueales, catéteres de succión, estiletes y dispositivos de confirmación. Cuenta con un compartimento para colocar identificación.

**Color: Verde.**

**Capacidad 470 in3.**

**Dimensiones: 12" x 6" x 6.5"**

STATPACK



[www.EMSMex.com](http://www.EMSMex.com)





# MÓDULOS



## G3 INTRAVENOUS CELL

**SKU: EMS02105**

Diseñada especialmente para terapia IV. Cuenta con una ventana transparente para identificar la solución IV. Espacios para colocar compresas frías o calientes para las soluciones IV. Cuenta con doble asa para su fácil manipulación, espacio para colocar un baumanómetro y utilizarlo como infusor.

COLORES DISPONIBLES



STATPACK



## G3 MEDICINE CELL

**SKU: EMS02103**

Diseño único, permite mantener los medicamentos organizados de forma adecuada para garantizar su rápida ubicación.

COLORES DISPONIBLES



**Color: Gris/Rojo.**  
**Capacidad 430in3.**  
**Dimensiones:12" x 6" x 6.5".**



## G3 UNIVERSAL CELL

**SKU: EMS02106**

Diseñada para identificar los contenidos de forma fácil y accesible. Ventana transparente que permite identificar contenidos. Doble asa para su fácil manipulación.

COLORES DISPONIBLES



[www.EMSMex.com](http://www.EMSMex.com)



30





# EMS<sup>®</sup>



[www.EMSMex.com](http://www.EMSMex.com)





# ARNESES



## NEWTON versión europea

**SKU: EMS06060**

### Arneses anticaídas

El NEWTON es un arnés anticaídas ergonómico y ligero. Fácil de utilizar, las cintas están provistas de un código de color que facilita ponerse el arnés. El acceso a las herramientas es inmediato, gracias a los anillos portamaterial y a las trabillas para la bolsa TOOLBAG. Su punto de enganche esternal textil y su punto de enganche dorsal metálico le aseguran una gran polivalencia.

Está certificado según las normas europeas y rusas.

## NEWTON EASYFIT versión europea

**SKU: PENDIENTE**

### Arneses anticaídas confortable y rápido de ponérselo

El NEWTON EASYFIT es un arnés anticaídas ergonómico y confortable, rápido de ponérselo. Está equipado con tirantes acolchados y hebillas automáticas FAST LT en las perneras que permiten ponerse el arnés con los pies en el suelo, sin perder la regulación. Su construcción, ligera y transpirable, ofrece dos bolsillos con cremallera para guardar materiales pequeños. El acceso a las herramientas es inmediato, gracias a los anillos portamaterial y a las trabillas para la bolsa TOOLBAG. Su punto de enganche esternal textil y su punto de enganche dorsal metálico le aseguran una gran polivalencia.

Está certificado según las normas europeas y rusas.

## Chaleco HI-VIZ para arnés NEWTON

**SKU: PENDIENTE**


Chaleco de color fluorescente con bandas retrorreflectantes que proporcionan al trabajador una alta visibilidad, sea cual sea la luminosidad. Se instala fácil y rápidamente en los arneses NEWTON, NEWTON FAST y NEWTON EASYFIT. La hebilla esternal, los múltiples puntos de enganche y los portaconectores permanecen accesibles para permitir una libertad de movimientos óptima.







# ARNESES



## Acolchados de las perneras para arnés NEWTON

**SKU: PENDIENTE**



Acolchados de las perneras que permiten reforzar el confort de los arneses NEWTON y NEWTON FAST o reemplazar los acolchados de los arneses NEWTON EASYFIT.

## VOLT® versión europea

**SKU: EMS06302**



**Arnés anticaídas y de sujeción, con punto de enganche para la progresión vertical por riel o por cable**

El NEWTON EASYFIT es un arnés anticaídas ergonómico y confortable, rápido de ponérselo. Está equipado con tirantes acolchados y hebillas automáticas FAST LT en las perneras que permiten ponerse el arnés con los pies en el suelo, sin perder la regulación. Su construcción, ligera y transpirable, ofrece dos bolsillos con cremallera para guardar pequeño material. El acceso a las herramientas es inmediato, gracias a los anillos portamaterial y a las trabillas para la bolsa TOOLBAG. Su punto de enganche esternal textil y su punto de enganche dorsal metálico le aseguran una gran polivalencia. Está certificado según las normas europeas y rusas.

## VOLT® WIND versión europea

**SKU: PENDIENTE**



**Arnés anticaídas y de sujeción para trabajar en aerogeneradores, con punto de enganche para la progresión vertical por riel o por cable**

El arnés anticaídas y de sujeción VOLT WIND es muy rápido de colocárselo, gracias a las hebillas automáticas FAST LT PLUS y FAST LT que permiten ponerse el arnés con los pies en el suelo. El cinturón y las perneras semirrígidos y anchos proporcionan una sujeción excelente.

La construcción ligera y transpirable ofrece una muy buena ventilación. Está provisto de un punto de enganche LADDER CLIMB que permite conectar el dispositivo del anticaídas deslizante en posición ventral, asegurando así un confort óptimo durante las fases de progresión. Integra protecciones al nivel del cinturón y del punto dorsal para limitar el desgaste durante los desplazamientos por el interior de la torre del aerogenerador. Está certificado según las normas europeas y rusas.



# ARNESES



## Asiento para arneses VOLT®

**SKU: PENDIENTE**

### Asiento para aumentar el confort en suspensión de los arneses VOLT

El asiento para los arneses VOLT se instala en las trabillas del arnés específicas para el asiento. Permite aumentar el confort durante las suspensiones prolongadas.

## AVAO® BOD / AVAO® BOD FAST versión europea

**SKU: EMS06241**

### Arnés confortable anticaídas, de sujeción y de suspensión

El arnés anticaídas, de sujeción y de suspensión AVAO BOD se ha diseñado para priorizar el confort en cualquier situación. El cinturón y las perneras semirrígidos y anchos proporcionan una sujeción excelente. La construcción ligera y transpirable ofrece una muy buena ventilación. Los tirantes disponen de un sistema que permite guardar los conectores de los elementos de amarre anticaídas y tenerlos al alcance de la mano. Las hebillas autobloqueantes DOUBLEBACK en la parte posterior del arnés, entre el cinturón y las perneras, permiten una regulación corta en caso de utilización del punto de enganche dorsal. El arnés también facilita llevar y organizar las herramientas de trabajo gracias a varios anillos portamaterial y trabillas para instalar los portaherramientas CARITool y las bolsas portaherramientas TOOLBAG. El arnés se cierra mediante un mosquetón con bloqueo de seguridad manual a rosca SCREW-LOCK y está certificado según las normas europeas y rusas. El AVAO BOD está provisto de perneras con hebillas autobloqueantes DOUBLEBACK; el AVAO BOD FAST de perneras con hebillas automáticas FAST LT.



## AVAO® SIT / AVAO® SIT FAST

**SKU: EMS06244**

### Arnés de asiento confortable de sujeción y de suspensión

El arnés de asiento de sujeción y de suspensión AVAO SIT se ha diseñado para priorizar el confort en cualquier situación. El cinturón y las perneras semirrígidos y anchos proporcionan una sujeción excelente. La construcción ligera y transpirable ofrece una muy buena ventilación. El arnés también facilita llevar y organizar las herramientas de trabajo gracias a varios anillos portamaterial y trabillas para instalar los portaherramientas CARITool y las bolsas portaherramientas TOOLBAG. El diseño de este arnés de asiento permite transformarlo en un arnés anticaídas mediante el torso TOP, o en un arnés para accesos difíciles mediante el torso TOP CROLL S o L.



[www.EMSMex.com](http://www.EMSMex.com)



**PETZL®**



# ARNESES



## ASTRO® BOD FAST versión europea

SKU: EMS06301

### Arnés ultraconfortable para accesos difíciles

Con un bloqueador ventral CROLL L integrado, el arnés ASTRO BOD FAST se ha diseñado para priorizar la eficacia y el confort durante los ascensos por cuerda. El punto de enganche ventral con cierre permite una integración óptima de los equipos (bloqueador, elemento de amarre, asiento...). El cinturón y las perneras semirrígidos y anchos proporcionan una sujeción excelente. Están preformados y acolchados con espuma transpirable para la comodidad en suspensión. Las hebillas autobloqueantes DOUBLEBACK en la parte posterior del arnés, entre el cinturón y las perneras, permiten una regulación corta en caso de utilización del punto de enganche dorsal. El arnés también facilita llevar y organizar las herramientas de trabajo gracias a varios anillos portamaterial y trabillas para instalar los portaherramientas CARITool y las bolsas portaherramientas TOOLBAG. Está certificado según las normas europeas y rusas. El ASTRO BOD FAST versión europea está provisto de perneras con hebillas automáticas FAST LT.



## ASTRO® SIT FAST

SKU: PENDIENTE

### Arnés de asiento ultraconfortable para accesos difíciles

El arnés de asiento para accesos difíciles ASTRO SIT FAST está provisto de un punto de enganche ventral con cierre que permite una integración óptima de los equipos (bloqueador, elemento de amarre, asiento...). El cinturón y las perneras semirrígidos y anchos proporcionan una sujeción excelente. Están preformados y acolchados con espuma transpirable para la comodidad en suspensión. El arnés también facilita llevar y organizar las herramientas de trabajo gracias a varios anillos portamaterial y trabillas para instalar los portaherramientas CARITool y las bolsas portaherramientas TOOLBAG. El diseño de este arnés de asiento permite transformarlo en un arnés completo mediante el torso TOP CROLL S o L. El ASTRO SIT FAST está provisto de perneras con hebillas automáticas FAST LT.

PETZL



www.EMSMex.com





# ARNESES



## PODIUM

**SKU: EMS06062**



### Asiento para las suspensiones prolongadas

El asiento PODIUM proporciona una comodidad óptima durante las suspensiones prolongadas. El asiento ancho ofrece una excelente estabilidad. Los rebordes rígidos evitan que las cintas de suspensión compriman los muslos. Fácil de utilizar, el asiento dispone de dos anillos portamaterial y de un gancho posterior que permite guardarlo y facilitar los desplazamientos. Se conecta a los arneses ASTRO BOD FAST y ASTRO SIT FAST gracias a dos grilletes (encontrará las características de los grilletes en la página 65).

## SEQUOIA SRT

**SKU: PENDIENTE**



### Arnés de asiento para podadores que utilizan la técnica de ascenso por cuerda en simple

El SEQUOIA SRT es un arnés de asiento para poda destinado al ascenso por cuerda en simple. Dispone de un punto de enganche ventral que permite instalar un Prusik mecánico ZIGZAG o ZIGZAG PLUS con los accesorios CHICANE y KNEE ASCENT. El cinturón y las perneras, semirrígidas y extra anchas, favorecen el confort del podador. Está equipado con hebillas autobloqueantes DOUBLEBACK PLUS en el cinturón y con hebillas automáticas FAST LT PLUS en las perneras. Los puntos de enganche con cierre permiten conectar fácilmente un elemento de amarre ZILLON o MICROFLIP, instalar varios puentes de enganche y accesorios directamente en el puente. El arnés también facilita llevar y organizar las herramientas de trabajo gracias a varios anillos portamaterial y trabillas para instalar los portaherramientas CARITool.



## FALCON

**SKU: EMS06031**



### Arnés de asiento ligero para las intervenciones de rescate en suspensión


El FALCON es un arnés de asiento ligero, con punto de enganche ventral metálico para repartir la carga entre la cintura y los muslos durante las intervenciones de rescate en suspensión. Está provisto de un cinturón y de perneras semirrígidas que favorecen el confort y están equipados con hebillas autobloqueantes DOUBLEBACK para una regulación simple y rápida. La anilla posterior permite instalar un torso TOP o TOP CROLL.

[www.EMSMex.com](http://www.EMSMex.com)





# ARNESES



## FALCON ASCENT

**SKU: PENDIENTE**



### Arnés de asiento ligero para las intervenciones de rescate con ascenso por cuerda

El FALCON ASCENT es un arnés de asiento ligero, provisto de un punto de enganche ventral en dos partes que se cierra con un mosquetón OMNI. Este punto de enganche le ofrece una mayor eficacia durante las intervenciones de rescate con ascenso por cuerda. El arnés FALCON ASCENT está provisto de un cinturón y de perneras semirrígidos que favorecen el confort y están equipados con hebillas autobloqueantes DOUBLEBACK para una regulación simple y rápida. La anilla posterior permite instalar un torso TOP CROLL.



## FALCON MOUNTAIN

**SKU: EMS06226**

### Arnés de asiento muy ligero para las intervenciones de rescate en técnica de escalada

El FALCON MOUNTAIN es un arnés de asiento muy ligero para las intervenciones de rescate en técnica de escalada. Dispone de una construcción mediante puente de unión que favorece la progresión en técnica de escalada y permite caminar cómodamente. Está provisto de un cinturón y de perneras semirrígidos que favorecen el confort y están equipados con hebillas autobloqueantes DOUBLEBACK para una regulación simple y rápida. La anilla posterior permite instalar un torso TOP.

## STEF

**SKU: PENDIENTE**

### Dispositivo de inclinación para la camilla NEST

El dispositivo de inclinación STEF une los tres puntos de conexión de la camilla NEST y permite inclinarla fácilmente en función del terreno. Está equipado con tres conectores Am'D TRIACT-LOCK para un bloqueo automático de los puntos de conexión y un eslabón giratorio para orientar con precisión la camilla.





# ARNESES



## PITAGOR

**SKU: EMS06032**

### Triángulo de evacuación con tirantes

El PITAGOR es un triángulo de evacuación con tirantes que se coloca y ajusta muy fácilmente gracias a las hebillas autobloqueantes DOUBLEBACK.



## BERMUDE

**SKU: EMS06216**

### Triángulo de evacuación sin tirantes

El BERMUDE es un triángulo de evacuación sin tirantes que se instala muy fácilmente y se adapta sin necesidad de regulación a cualquier talla.



## LIFT

**SKU: EMS06061**

### Separador para arnés

Separador para arnés completo o arnés de asiento combinado con un torso, que permite descender en posición vertical (progresión en espacios confinados).



## TOOLBAG


**SKU: PENDIENTE**

### Bolsa portaherramientas

La bolsa portaherramientas TOOLBAG permite guardar las herramientas durante los trabajos en suspensión. El cierre tanka permite abrir y cerrar fácilmente la bolsa durante el transporte o los desplazamientos. La bolsa se fija fácilmente a todos los tipos de arneses. Disponible en tres tallas: XS, S y L.



# CASCOS



## VERTEX®

**SKU: EMS06033**

### Casco comfortable

El casco VERTEX ofrece un porte muy comfortable, gracias al arnés textil de seis puntos y a los sistemas CENTERFIT y FLIP&FIT que garantizan una excelente sujeción del casco en la cabeza. Con un barboquejo de resistencia modificable, es adecuado tanto para los trabajos en altura como para los trabajos en el suelo. La carcasa exterior cerrada protege contra los riesgos eléctricos, las salpicaduras de metales en fusión y las llamas. La integración óptima de una linterna frontal Petzl, de una pantalla de protección, de orejeras y de múltiples accesorios lo hacen un casco completamente modular, que responde a las necesidades adicionales de los profesionales.



## VERTEX® HI-VIZ

**SKU: PENDIENTE**

### Casco comfortable de alta visibilidad

La versión de alta visibilidad está provista de una carcasa exterior de color fluorescente con clips fosforescentes y bandas reflectantes, para una visibilidad óptima del trabajador, de día y de noche.



## VERTEX® VENT

**SKU: EMS06203**

### Casco comfortable y ventilado

El casco VERTEX VENT ofrece un porte muy comfortable, gracias al arnés textil de seis puntos y a los sistemas CENTERFIT y FLIP&FIT que garantizan una excelente sujeción del casco en la cabeza. Con un barboquejo de resistencia modificable, es adecuado tanto para los trabajos en altura como para los trabajos en el suelo. Dispone de orificios de ventilación con cortinillas deslizantes para airear el casco. La integración óptima de una linterna frontal Petzl, de una pantalla de protección, de orejeras y de múltiples accesorios lo hacen un casco completamente modular, que responde a las necesidades adicionales de los profesionales.

PETZL




[www.EMSMex.com](http://www.EMSMex.com)





# CASCOS



## VERTEX® VENT HI-VIZ

**SKU:** PENDIENTE

### Casco cómodo, ventilado y de alta visibilidad

La versión de alta visibilidad está provista de una carcasa exterior de color fluorescente con clips fosforescentes y bandas reflectantes, para una visibilidad óptima del trabajador, de día y de noche.



## STRATO®

**SKU:** EMS06299

### Casco ligero

Muy ligero, el casco STRATO ofrece un porte cómodo, gracias a los sistemas CENTERFIT y FLIP&FIT que garantizan una excelente sujeción del casco en la cabeza. Con un barboquejo de resistencia modificable, es adecuado tanto para los trabajos en altura como para los trabajos en el suelo. La carcasa exterior cerrada protege contra los riesgos eléctricos, las salpicaduras de metales en fusión y las llamas. La integración óptima de una linterna frontal Petzl, de una pantalla de protección, de orejeras y de múltiples accesorios lo hacen un casco completamente modular, que responde a las necesidades adicionales de los profesionales.



## STRATO® HI-VIZ

**SKU:** PENDIENTE

### Casco ligero de alta visibilidad


La versión de alta visibilidad está provista de una carcasa exterior de color fluorescente con clips fosforescentes y bandas reflectantes, para una visibilidad óptima del trabajador, de día y de noche.







# CASCOS



## STRATO® VENT

**SKU:** EMS06300

### Casco ligero y ventilado



Muy ligero, el casco STRATO VENT ofrece un porte confortable, gracias a los sistemas CENTERFIT y FLIP&FIT que garantizan una excelente sujeción del casco en la cabeza. Con un barboquejo de resistencia modificable, es adecuado tanto para los trabajos en altura como para los trabajos en el suelo. Dispone de orificios de ventilación para airear el casco. La integración óptima de una linterna frontal Petzl, de una pantalla de protección, de orejeras y de múltiples accesorios lo hacen un casco completamente modular, que responde a las necesidades adicionales de los profesionales.



## STRATO® VENT HI-VIZ

**SKU:** PENDIENTE

### Casco ligero, ventilado y de alta visibilidad

La versión de alta visibilidad está provista de una carcasa exterior de color fluorescente con clips fosforescentes y bandas reflectantes, para una visibilidad óptima del trabajador, de día y de noche.

## VIZIR

**SKU:** EMS06214

### Pantalla de protección



La pantalla VIZIR asegura la protección de los ojos contra los riesgos de salpicaduras. Se instala fácilmente en los cascos VERTEX y STRATO, gracias al sistema de fijación EASYCLIP. Tiene tratamientos antirayadas y antiempañamiento.

PETZL


PETZL®

[www.EMSMex.com](http://www.EMSMex.com)





# CASCOS



## VIZIR SHADOW

**SKU:** PENDIENTE



**Pantalla de protección tintada con sistema EASYCLIP para los cascos VERTEX y STRATO**

La pantalla VIZIR SHADOW asegura la protección de los ojos contra los riesgos de salpicaduras. Se instala fácilmente en los cascos VERTEX y STRATO, gracias al sistema de fijación EASYCLIP. Tiene un filtro de protección solar de nivel 2,5 y también integra tratamientos antirayadas y antiempañamiento.

## VIZEN

**SKU:** PENDIENTE



**Pantalla completa de protección contra el riesgo de arco eléctrico con sistema EASYCLIP para los cascos VERTEX y STRATO**

La pantalla VIZEN protege contra el riesgo de arco eléctrico. Ultraenvolvente, ofrece una protección de los ojos y del rostro, conservando a la vez un amplio campo de visión. La pantalla se instala fácilmente en los cascos VERTEX y STRATO, gracias al sistema de fijación EASYCLIP. Tiene tratamientos antirayadas y antiempañamiento.

PETZL


[www.EMSMex.com](http://www.EMSMex.com)



PETZL®



# ELEMENTOS DE AMARRE DE SUJECIÓN



## GRILLON MGO

**SKU:** PENDIENTE

### Elemento de amarre regulable de sujeción con conector MGO

El elemento de amarre GRILLON MGO se utiliza para realizar sistemas de sujeción como complemento de un dispositivo anticaídas. Permite ajustar con precisión y con gran facilidad la longitud necesaria, en función de las características del lugar de trabajo, para posicionarse confortablemente. El conector de gran abertura es idóneo para conectarse a estructuras metálicas, a cables y a barros de gran diámetro. El GRILLON MGO está disponible en dos longitudes: 2 y 3 m y está certificado según las normas norteamericanas y europeas.



## ABSORBICA-Y TIE-BACK

**SKU:** PENDIENTE

### Elemento de amarre doble con anillos intermedios de reenvío y absorbedor de energía integrados

El ABSORBICA-Y TIE-BACK es un elemento de amarre doble con anillos intermedios de reenvío y absorbedor de energía compacto integrados. Está diseñado para la progresión vertical por estructuras muy grandes con paso de fraccionamientos. El sistema TIE-BACK permite conectar la punta al anillo de reenvío del elemento de amarre para adaptarse a estructuras de gran sección. Las cintas incorporan elásticos para no obstaculizar la progresión. Está disponible con o sin conectores y está certificado según las normas norteamericanas, europeas y rusas.



## JANE-Y

**SKU:** PENDIENTE

### Elemento de amarre de progresión doble

El JANE-Y es un elemento de amarre de progresión doble que permite una conexión permanente durante el ascenso por cuerda. Las fundas plásticas permiten mantener los mosquetones en posición y facilitar el mosquetoneo, protegiendo a la vez los terminales de la abrasión. Está formado por un cabo largo de 60 cm y un cabo corto de 30 cm.

PETZL

PETZL®

[www.EMSMex.com](http://www.EMSMex.com)





# ANTICAIDAS DESLIZANTES



## ASAP®

**SKU: EMS06065**

### Anticaídas deslizantes para cuerda

Con su sistema de bloqueo único, el ASAP es una referencia en la protección contra las caídas para los trabajadores en altura. En utilización normal, el aparato se desplaza libremente a lo largo de la cuerda, sin ninguna intervención manual, para acompañar al usuario en sus desplazamientos. En caso de choque o aceleración brusca, el ASAP se bloquea en la cuerda e inmoviliza al usuario. En función de la utilización, el ASAP también se puede combinar con un absorbedor de energía ASAP'SORBER o ASAP'SORBER AXESS para trabajar separado de la cuerda.



## ASAP® LOCK

**SKU: EMS06297**

### Anticaídas deslizante para cuerda con función de bloqueo

El anticaídas deslizante ASAP LOCK está diseñado para facilitar las manipulaciones del usuario en los ascensos por cuerda. En utilización normal, el aparato se desplaza libremente a lo largo de la cuerda, sin ninguna intervención manual, para acompañar al usuario en sus desplazamientos. En caso de choque o de aceleración brusca, el anticaídas se bloquea en la cuerda e inmoviliza al usuario. La función de bloqueo integrada permite al usuario inmovilizar el aparato para reducir la altura de la caída. El brazo de conexión lo convierte en un sistema imperdible en el paso de fraccionamientos. El ASAP LOCK se utiliza con un absorbedor de energía ASAP'SORBER o ASAP'SORBER AXESS para trabajar separado de la cuerda.



## ASAP'SORBER

**SKU: EMS06298**

### Absorbedor de energía para ASAP o ASAP LOCK


El absorbedor de energía ASAP'SORBER se utiliza únicamente con un anticaídas deslizante ASAP o ASAP LOCK. Permite al usuario trabajar separado de la cuerda para protegerla durante las fases de trabajo. Equipado con una cinta de desgarro, situada dentro de una funda que se puede abrir por los extremos, el absorbedor está protegido de la abrasión, permitiendo a la vez las revisiones periódicas. Está disponible en dos longitudes para escoger el mejor compromiso entre separación de la cuerda y reducción de la altura de la caída.

[www.EMSMex.com](http://www.EMSMex.com)





# CONECTORES



## OK

**SKU: EMS06036-TL\*\***

### Mosquetón oval ligero

El mosquetón ligero OK está fabricado con aluminio. Tiene una forma ovalada que permite posicionar de forma óptima los aparatos de sección ancha tipo polea, bloqueador o anticaídas deslizante. Su diseño interior fluido y el sistema Keylock facilitan las manipulaciones. Está disponible en tres sistemas de bloqueo: sistemas automáticos TRIACT-LOCK y BALL-LOCK y sistema manual SCREW-LOCK. El OK se puede combinar con la barra CAPTIV para favorecer la sollicitación del mosquetón según el eje mayor, limitar el riesgo de volteo y solidarizarlo con el aparato.



## Am'D

**SKU: EMS06035-TL\*\***

### Mosquetón asimétrico ligero

El mosquetón ligero y asimétrico Am'D está fabricado con aluminio. Tiene una forma en D especialmente adecuada para la conexión de los diversos aparatos tipo descensores o elementos de amarre de sujeción. Su diseño interior fluido y el sistema Keylock facilitan las manipulaciones. El mosquetón Am'D está disponible en tres sistemas de bloqueo de seguridad: sistemas automáticos TRIACT-LOCK y BALL-LOCK y sistema manual SCREW-LOCK. El Am'D se puede combinar con la barra CAPTIV para favorecer la sollicitación del mosquetón según el eje mayor, limitar el riesgo de volteo y solidarizarlo con el aparato.



## WILLIAM

**SKU: EMS06034-BL**

### Mosquetón asimétrico ligero de gran capacidad

El mosquetón asimétrico y ligero de gran capacidad WILLIAM está fabricado con aluminio. Tiene una forma de pera práctica para conectar fácilmente varios elementos. Su diseño interior fluido y el sistema Keylock facilitan las manipulaciones. El mosquetón WILLIAM está disponible en tres sistemas de bloqueo de seguridad: sistemas automáticos TRIACT-LOCK y BALL-LOCK y sistema manual SCREW-LOCK. El WILLIAM se puede combinar con la barra CAPTIV para favorecer la sollicitación del mosquetón según el eje mayor, limitar el riesgo de volteo y solidarizarlo con el aparato.



PETZL




[www.EMSMex.com](http://www.EMSMex.com)





# CONECTORES



## Sm'D

SKU: PENDIENTE



### Mosquetón asimétrico ultraligero

Mosquetón compacto asimétrico, de aluminio, el Sm'D está recomendado para el trabajador en altura que busca la ultraligereza. La forma en D es especialmente adecuada para la conexión de aparatos. Disponible en dos sistemas de bloqueo (sistema automático TRIACT-LOCK y sistema manual SCREW-LOCK) o sin sistema de bloqueo.



## OXAN

SKU: EMS06037-TL\*\*

### Mosquetón oval de alta resistencia

El OXAN es un mosquetón de alta resistencia, de acero, destinado a una utilización en ambientes difíciles. La forma oval y simétrica permite posicionar de forma óptima el mosquetón durante el montaje de anclajes o de la conexión a estructuras metálicas. Disponible en dos sistemas de bloqueo de seguridad: sistema automático TRIACT-LOCK y sistema manual SCREW-LOCK. El OXAN TRIACT-LOCK está disponible en versiones europea e internacional. El OXAN se puede combinar con la barra CAPTIV para favorecer la sollicitación del mosquetón según el eje mayor, limitar el riesgo de volteo y solidarizarlo con el aparato.



## VULCAN

SKU: EMS06038-TL\*\*

### Mosquetón asimétrico de alta resistencia y gran capacidad

El VULCAN es un mosquetón de alta resistencia, de acero, destinado a una utilización en ambientes difíciles. La forma asimétrica de gran capacidad es adecuada para el montaje de anclajes múltiples. El mosquetón VULCAN está disponible en dos sistemas de bloqueo de seguridad: sistema automático TRIACT-LOCK y sistema manual SCREW-LOCK. El VULCAN TRIACT-LOCK está disponible en versiones europea e internacional. El VULCAN se puede combinar con la barra CAPTIV para favorecer la sollicitación del mosquetón según el eje mayor, limitar el riesgo de volteo y solidarizarlo con el aparato.

[www.EMSMex.com](http://www.EMSMex.com)





# CONECTORES



## Bm'D

**SKU: PENDIENTE**

### Mosquetón ligero y asimétrico de alta resistencia

El mosquetón ligero y asimétrico Bm'D está fabricado con aluminio. Tiene una forma en D especialmente adecuada para la conexión de los diversos aparatos tipo descensores o elementos de amarre de sujeción. Su diseño interior fluido y el sistema Keylock facilitan las manipulaciones. El mosquetón Bm'D está provisto de un sistema de bloqueo automático TRIACT-LOCK. El casquillo está reforzado para una mayor resistencia frontal y lateral del gatillo. El Bm'D se puede combinar con la barra CAPTIV para favorecer la sollicitación del mosquetón según el eje mayor, limitar el riesgo de volteo y solidarizarlo con el aparato.



## VERTIGO TWIST-LOCK

**SKU: PENDIENTE**

### Conector para elemento de amarre de progresión

El conector VERTIGO TWIST-LOCK se ha diseñado para equipar a los elementos de amarre de progresión. La excelente sujeción en la mano y el sistema de bloqueo automático facilitan las manipulaciones en el paso de fraccionamientos. La gran abertura y el sistema Keylock permiten conectar fácilmente el conector. El VERTIGO TWIST-LOCK se puede combinar con la barra CAPTIVO para favorecer la sollicitación del mosquetón según el eje mayor, limitar el riesgo de volteo y solidarizarlo con el aparato.



## Am'D PIN-LOCK

**SKU: PENDIENTE**

### Mosquetón de aluminio asimétrico, desbloqueable con un útil

El mosquetón de aluminio asimétrico Am'D PIN-LOCK está destinado para la utilización colectiva. Asegura la conexión del usuario gracias a su sistema de bloqueo PIN-LOCK, que únicamente puede ser abierto por el responsable gracias a un útil de desbloqueo específico. El Am'D PIN LOCK se puede combinar con la barra CAPTIV para favorecer la sollicitación del mosquetón según el eje mayor, limitar el riesgo de volteo y solidarizarlo con el aparato.

PETZL




[www.EMSMex.com](http://www.EMSMex.com)





# CONECTORES



## FREINO Z

**SKU: PENDIENTE**

### Mosquetón con gancho de frenado para descensor

El mosquetón FREINO Z dispone de un gancho que permite añadir frenado o modularlo durante el descenso. Fácil de utilizar, es compatible con los descensores autofrenantes I'D S, I'D L, I'D EVAC y RIG. Una vez volteado, permite que el descensor no se pierda durante las transferencias del anillo portamaterial al punto de enganche ventral o al anclaje. El FREINO Z está provisto de un sistema de bloqueo automático TRIACT-LOCK.

## OMNI

**SKU: EMS06066-TL\*\***

### Mosquetón semicircular multidireccional

El mosquetón semicircular multidireccional OMNI permite cerrar el arnés FALCON ASCENT o conectar un bloqueador ventral CROLL. Disponible en dos sistemas de bloqueo de seguridad: sistema automático TRIACT-LOCK y sistema manual SCREW-LOCK.

## DELTA

**SKU: EMS06222**

### Maillón de acero, forma triangular

Cerrado y apretado con una llave, este maillón de acero constituye un anclaje casi permanente.

## GO

**SKU: EMS06227**

### Maillón de acero, forma ovalada

Cerrado y apretado con una llave, este maillón de acero constituye un anclaje casi permanente.

## DEMI ROND

**SKU: EMS06223**

### Maillón de aleación de aluminio, forma semicircular

Cerrado y apretado con una llave, este maillón de aluminio permite cerrar cualquier arnés cuando es necesario unir los dos puntos de enganche.

[www.EMSMex.com](http://www.EMSMex.com)







# DESCENSORES



## I'D® S

**SKU: PENDIENTE**

**Descensor autofrenante con función antipánico para los trabajos en altura y los accesos difíciles**

El descensor autofrenante I'D S está destinado principalmente a los trabajos en altura y los accesos difíciles. Está provisto de una empuñadura ergonómica que permite controlar cómodamente el descenso. La función antipánico integrada y la leva indicadora de error limitan los riesgos de accidente en caso de mala utilización. El gatillo de cierre permite instalar la cuerda y mantener a la vez el aparato conectado al arnés. El I'D S es compatible con cuerdas de 10 a 11,5 mm y permite la manipulación de cargas de hasta 250 kg.



## I'D® L

**SKU: PENDIENTE**

**Descensor autofrenante con función antipánico adaptado al rescate**

El descensor autofrenante I'D L está destinado principalmente a los rescates. Está provisto de una empuñadura ergonómica que permite controlar cómodamente el descenso. La función antipánico integrada y la leva indicadora de error limitan los riesgos de accidente en caso de mala utilización. El sistema AUTO-LOCK permite inmobilizarse, sin tener que manipular la empuñadura ni realizar una llave de bloqueo. Una vez bloqueada, se puede recuperar cuerda sin tener que manipular la empuñadura. El gatillo de cierre permite instalar la cuerda y mantener a la vez el aparato conectado al arnés. El I'D L es compatible con cuerdas de 12,5 a 13 mm y permite la manipulación de cargas de hasta 280 kg.



## I'D® EVAC

**SKU: EMS06303**

**Descensor autofrenante con función antipánico para las evacuaciones desde el anclaje**

El descensor autofrenante I'D EVAC está destinado principalmente a las evacuaciones desde el anclaje. Específicamente orientado a la manipulación de cargas desde el anclaje, la empuñadura ergonómica permite controlar cómodamente el descenso. La función antipánico integrada y la leva indicadora de error limitan los riesgos de accidente en caso de mala utilización. El sistema AUTO-LOCK permite bloquear automáticamente la cuerda, sin tener que manipular la empuñadura ni realizar una llave de bloqueo. Una vez bloqueada, se puede recuperar cuerda sin tener que manipular la empuñadura. El I'D EVAC es compatible con cuerdas de 10 a 11,5 mm y permite la manipulación de cargas de hasta 250 kg.

PETZL

PETZL®

[www.EMSMex.com](http://www.EMSMex.com)





# DESCENSORES



## RIG®

**SKU: PENDIENTE**

**Descensor autofrenante compacto para accesos difíciles destinado a los usuarios con experiencia**

El descensor autofrenante compacto RIG para los accesos difíciles está diseñado para los usuarios con experiencia. Está provisto de una empuñadura ergonómica que permite controlar cómodamente el descenso. El sistema AUTO-LOCK permite posicionarse fácilmente en el lugar de trabajo, sin tener que manipular la empuñadura ni realizar una llave de bloqueo. Una vez bloqueada, se puede recuperar cuerda sin tener que manipular la empuñadura. El gatillo de cierre permite instalar la cuerda y mantener a la vez el aparato conectado al arnés.

## MAESTRO® S

**SKU: EMS06304-S**

**Descensor con polea bloqueadora integrada para cargas de hasta 250 kg, compatible con cuerdas de 10,5 a 11,5 mm**

El MAESTRO S es un descensor diseñado para las operaciones de rescates técnicos. Facilita la manipulación de cargas pesadas, tanto en descenso como en izado, y se puede utilizar a la vez en un sistema principal o en uno de seguridad. Esta polivalencia permite a los rescatadores adaptarse a todas las configuraciones que se puedan encontrar en el lugar de la intervención. La empuñadura ergonómica y el freno integrado permiten controlar cómodamente el descenso. El paso de la posición de descenso a la de izado es inmediato, sin tener que retomar la carga. La polea bloqueadora integrada, con roldana de gran diámetro y rodamiento de bolas estanco, asegura un excelente rendimiento al izado. El descensor MAESTRO S es compatible con cuerdas de 10,5 a 11,5 mm y permite la manipulación de cargas de hasta 250 kg.



## HUIT

**SKU: EMS06040**

**Descensor en ocho**

Descensor en ocho, compacto y ligero. La forma cuadrada reduce el rizado de las cuerdas.



## RACK

**SKU: EMS06071**

**Descensor de barras con frenado variable**

El diseño y la configuración de las barras del RACK facilitan la instalación. Este aparato, compacto y ligero, permite al usuario modular el frenado durante el descenso para adaptarse a las condiciones.

[www.EMSMex.com](http://www.EMSMex.com)

50





# BLOQUEADORES



Mano izquierda

Mano derecha

## ASCENSION

**SKU: EMS06041**

### Puño bloqueador para los ascensos por cuerda

El puño bloqueador ASCENSION, diseñado para los ascensos por cuerda, se beneficia de una empuñadura moldeada y de una parte superior ergonómicas que permiten asegurar un agarre cómodo y potente durante las tracciones con una o dos manos. El puño bloqueador ASCENSION dispone de un amplio orificio inferior para conectar fácilmente dos mosquetones para el elemento de amarre y el pedal.



## CROLL®

**SKU: EMS06247-L \*\***

### Bloqueador ventral

Diseñado para los ascensos por cuerda, el bloqueador ventral CROLL es fácil de utilizar, gracias a su sistema de apertura por pinzamiento, totalmente integrado en el cuerpo del bloqueador, para evitar cualquier enganche involuntario. Los orificios de conexión aseguran una sujeción eficaz durante los ascensos. Está disponible en dos versiones para adaptarse a los diferentes diámetros de cuerda.



## PANTIN®

**SKU: EMS06249\*\***

### Bloqueador de pie

El bloqueador de pie PANTIN, utilizado junto con los bloqueadores CROLL, ASCENSION o ASCENTREE, hace que los ascensos por cuerda sean más rápidos y fatiguen menos. Disponible en versión pie derecho o pie izquierdo.

PETZL



[www.EMSMex.com](http://www.EMSMex.com)





# BLOQUEADORES



## BASIC

**SKU: EMS06251**

### Bloqueador compacto polivalente

El bloqueador BASIC es muy compacto y ofrece una excelente sujeción con la mano. El amplio orificio inferior permite conectar fácilmente los mosquetones del elemento de amarre y del pedal.



## RESCUCENDER

**SKU: EMS06044**

### Bloqueador de leva ranurada con cierre

Fácil de utilizar y ergonómico, el RESCUCENDER es un bloqueador de leva ranurada con cierre para ser utilizado en los polipastos como sistema de tracción o antirretorno.

Leva con cierre y guiada que permite instalar o retirar fácilmente el bloqueador en cualquier punto de la cuerda.




Los toques de apertura están provistos de un indicador de no-bloqueo.

[www.EMSMex.com](http://www.EMSMex.com)





# POLEAS



## **PARTNER**

**SKU:** EMS06047

### **Polea ultracompacta y de alto rendimiento**

La polea PARTNER es ultracompacta y muy ligera. Está diseñada para los trabajos cotidianos o para el rescate.



## **RESCUE**

**SKU:** EMS06046

### **Polea de alta resistencia y altísimo rendimiento**

La polea de altísimo rendimiento RESCUE está destinada a los profesionales del rescate para una utilización intensiva.



## **ROLLCLIP A**

**SKU:** PENDIENTE

### **Polea mosquetón que facilita la instalación de la cuerda cuando la polea está fijada al anclaje**

La ROLLCLIP A es una polea mosquetón con apertura del gatillo lado polea para facilitar la instalación de la cuerda cuando la polea está fijada al anclaje. Está disponible con sistema de bloqueo automático TRIACT-LOCK o sin sistema de bloqueo. La ROLLCLIP A se puede combinar con la barra CAPTIV para favorecer la solicitud del mosquetón según el eje mayor, limitar el riesgo de volteo y solidarizarlo con el aparato.



## **ROLLCLIP Z**


**SKU:** PENDIENTE

### **Polea mosquetón que facilita la instalación en los anclajes y los aparatos**

La ROLLCLIP Z es una polea mosquetón con la apertura del gatillo del lado opuesto a la polea para facilitar la instalación en los anclajes y los aparatos. Disponible en dos sistemas de bloqueo: sistema automático TRIACT-LOCK y sistema manual SCREW-LOCK.



# POLEAS



## PRO TRAXION

**SKU: EMS06248**

### **Polea bloqueadora imperdible de altísimo rendimiento**

La polea bloqueadora PRO TRAXION ha sido diseñada para poder instalar la cuerda cuando la polea está fijada al anclaje. Con la roldana de gran diámetro y un rendimiento muy importante, es especialmente adecuada para el izado de cargas pesadas. La placa lateral bloqueada bajo carga impide la apertura de la polea mientras se está utilizando. El punto de conexión inferior permite montar diferentes tipos de polipastos.



## MICRO TRAXION

**SKU: EMS06229**

### **Polea bloqueadora ultracompacta de alto rendimiento**

La MICRO TRAXION es una polea bloqueadora ultracompacta y muy ligera con un alto rendimiento. La leva puede ser bloqueada, en posición levantada, para ser utilizada como polea simple.



## MINI

**SKU: PENDIENTE**

### **Polea Prusik ligera de alto rendimiento**

La polea compacta MINI ofrece una solución ligera para realizar montajes antirretorno.



## GEMINI

**SKU: PENDIENTE**

### **Polea Prusik doble, ligera y de alto rendimiento**

La GEMINI es una polea doble y compacta que permite realizar montajes antirretorno con una importante desmultiplicación de carga.



## MINDER

**SKU: EMS06049**

### **Polea Prusik de alta resistencia y altísimo rendimiento**

La MINDER es una polea de alta resistencia destinada a los profesionales del rescate para realizar montajes antirretorno.

PETZL

[www.EMSMex.com](http://www.EMSMex.com)





# POLEAS



## TWIN

**SKU:** EMS06050

**Polea Prusik doble, de alta resistencia y altísimo rendimiento**

La TWIN es una polea doble de alta resistencia destinada a los profesionales del rescate. Permite realizar montajes antirretorno con una importante desmultiplicación de carga.



## MOBILE

**SKU:** EMS06070

**Polea ultracompacta y polivalente**

Compacta y muy ligera, la polea MOBILE está destinada a una utilización polivalente.



## FIXE

**SKU:** EMS06289

**Polea compacta y polivalente**

Compacta y polivalente, la polea FIXE ofrece una colocación rápida de la cuerda.



## TANDEM® / TANDEM® SPEED


**SKU:** EMS06052

**Poleas dobles para tirolinas**

La TANDEM y TANDEM SPEED están destinadas a las tirolinas y pueden admitir hasta tres conectores para facilitar las maniobras. La TANDEM se utiliza con cuerda. La TANDEM SPEED también se puede utilizar con cable gracias a sus roldanas resistentes al desgaste y montadas sobre rodamientos con bolas estancos.



# POLEAS



## KOOTENAY

**SKU:** EMS06228

### Polea pasanudos

La KOOTENAY es una polea pasanudos que permite el paso de los nudos de unión. Su roldana de gran diámetro, montada con rodamiento de bolas estanco, asegura un excelente rendimiento.



## ROLLCAB

**SKU:** PENDIENTE

### Polea de desplazamiento por cable

La ROLLCAB es una polea diseñada para el desplazamiento y evacuación a lo largo de cables de los remotes mecánicos.



## JAG SYSTEM

**SKU:** PENDIENTE

### Polipasto

El polipasto JAG SYSTEM permite desenganchar a una víctima, realizar un anclaje desembragable o tensar un sistema, gracias a la desmultiplicación 4:1 y al excelente rendimiento de las roldanas con rodamiento de bolas estanco. El kit recogido es muy compacto para poderse utilizar incluso si la longitud hasta el anclaje es reducida. El polipasto JAG SYSTEM es fácil y rápido de instalar, ya que está listo para ser utilizado gracias a la funda flexible que evita cualquier riesgo de enredarse. La cabeza del polipasto se identifica inmediatamente por un código de color. Está disponible en tres longitudes: 1, 2 y 5 metros.


[www.EMSMex.com](http://www.EMSMex.com)







# ANCLAJES



## MICRO SWIVEL

**SKU: PENDIENTE**

### Eslabón giratorio compacto y con cierre

Compacto y con cierre, el eslabón giratorio MICRO SWIVEL está diseñado para ser utilizado con un mosquetón con bloqueo de seguridad. Evita los enredos de los elementos de amarre y permite el correcto posicionamiento de los aparatos. Su diseño sin rodamiento le permite girar libremente cuando no está bajo tensión y no moverse cuando está bajo carga, para mantener la posición de los aparatos.



## SWIVEL OPEN

**SKU: PENDIENTE**

### Eslabón giratorio con cierre con rodamiento de bolas

Con cierre y amplia abertura, el eslabón giratorio SWIVEL OPEN se puede combinar con una gran variedad de productos (poleas, elementos de amarre...). Reduce el volumen y el peso de los sistemas montados y resuelve los problemas de torsionado y de enredos de cuerdas y elementos de amarre. Su rodamiento de bolas ofrece excelentes rendimientos y una gran fiabilidad.



## SWIVEL

**SKU: EMS06054**

### Eslabón giratorio con rodamiento de bolas

Disponible en dos medidas, el eslabón giratorio SWIVEL evita que las cuerdas se retuerzan cuando la carga gira sobre sí misma. Su rodamiento de bolas ofrece excelentes rendimientos y una gran fiabilidad.



## PAW

**SKU: EMS06053**

### Placa multianclajes

Disponible en tres medidas, la placa multianclajes PAW permite organizar una estación de trabajo y crear un sistema de anclaje múltiple. El diseño de los orificios es compatible con el paso de las cuerdas o de las cintas para una conexión directa. Fabricada en aluminio forjado, ofrece una excelente relación resistencia/ligereza.

PETZL




[www.EMSMex.com](http://www.EMSMex.com)





# ANCLAJES



## ANNEAU

**SKU: PENDIENTE**

### Anillo de cinta cosido

El ANNEAU es un anillo de cinta disponible en cuatro longitudes, con un código de color para identificar fácilmente la longitud.



## ST'ANNEAU

**SKU: PENDIENTE**

### Anillo de cinta de polietileno de alta densidad

El ST'ANNEAU es una alternativa más ligera a los anillos de cinta clásicos, disponible en tres longitudes, con un código de color para identificar fácilmente la longitud.



## PUR'ANNEAU

**SKU: PENDIENTE**

### Anillo de cinta muy ligero de polietileno de alta densidad

El PUR'ANNEAU es un anillo de cinta muy ligero y con una durabilidad excepcional, gracias a su construcción con polietileno de alta densidad. Es especialmente flexible para facilitar las manipulaciones. Disponible en tres longitudes, con un código de color para identificar fácilmente la longitud.



## CONNEXION FIXE

**SKU: EMS06218**

### Cinta de anclaje

La CONNEXION FIXE es una cinta de anclaje robusta equipada con dos puntos de enganche de acero forjado. Ofrece varias configuraciones para instalar un anclaje: directamente a un anclaje o alrededor de una estructura adecuada. Disponible en tres longitudes (100, 150 y 200 cm).


PETZL

[www.EMSMex.com](http://www.EMSMex.com)





# ANCLAJES



## CONNEXION VARIO

**SKU:** EMS06219

### Cinta de anclaje regulable

La CONNEXION VARIO es una cinta de anclaje robusta y regulable equipada con dos puntos de enganche de acero forjado. Ofrece varias configuraciones para instalar un anclaje: directamente a un anclaje o alrededor de una estructura adecuada. La longitud de la cinta se puede regular, gracias a la hebilla de regulación. Un sistema permite guardar la cinta restante. Disponible en dos longitudes (30 a 200 cm y 200 a 400 cm).



## GRILLON anclaje

**SKU:** PENDIENTE

### Anclaje de regulación rápida

El anclaje regulable GRILLON permite realizar rápidamente un punto de anclaje fijo. La longitud de cuerda necesaria para montarlo se regula con mucha facilidad gracias al aparato autobloqueante integrado. La funda de protección amovible favorece el deslizamiento de la cuerda, a la vez que la protege de los puntos de contacto agresivos. Disponible en cuatro longitudes.



PETZL


PETZL®

[www.EMSMex.com](http://www.EMSMex.com)





# CUERDAS



## AXIS 11 mm

**SKU:** EMS06079

### **Cuerda semiestática con buena presión para los trabajos en altura**

La cuerda semiestática AXIS 11 mm está destinada para los trabajos en altura. El diámetro estándar asegura una buena presión para facilitar las manipulaciones. La tecnología EverFlex le garantiza una gran flexibilidad y unas prestaciones constantes a lo largo del tiempo. Cuerda disponible en seis colores y cuatro longitudes.



## PARALLEL 10.5 mm

**SKU:** EMS06078

### **Cuerda semiestática flexible y ligera para los accesos difíciles**

La cuerda semiestática PARALLEL 10.5 mm está destinada a los accesos difíciles. El diámetro fino asegura muy buenas prestaciones en cuanto a flexibilidad y ligereza. Presenta poco alargamiento cuando la cuerda está en carga, lo que permite aumentar la eficacia al iniciar el ascenso por cuerda. La tecnología EverFlex le garantiza una gran flexibilidad y unas prestaciones constantes a lo largo del tiempo. Cuerda disponible en seis colores y cuatro longitudes.



## VECTOR 12.5 mm

**SKU:** PENDIENTE

### **Cuerda semiestática de alta resistencia y con una excelente presión para el rescate**

La cuerda semiestática VECTOR 12.5 mm está destinada al rescate. Su gran diámetro asegura una alta resistencia y una excelente presión durante la manipulación de cargas pesadas. La construcción EverFlex le garantiza una gran flexibilidad y unas prestaciones constantes a lo largo del tiempo. Cuerda disponible en seis colores y cuatro longitudes.

[www.EMSMex.com](http://www.EMSMex.com)





# CUERDAS

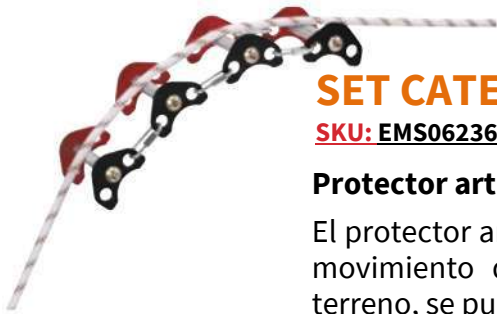


## PROTEC

**SKU:** EMS06055

### Protector flexible

El protector flexible PROTEC sirve para proteger una cuerda fija de una zona de rozamientos. Se coloca fácil y rápidamente.



## SET CATERPILLAR

**SKU:** EMS06236

### Protector articulado

El protector articulado SET CATERPILLAR sirve para proteger una cuerda en movimiento de una zona de rozamientos. Según la configuración del terreno, se puede adaptar el número de módulos.

PETZL


PETZL®

[www.EMSMex.com](http://www.EMSMex.com)





# SACOS Y ACCESORIOS



## TRANSPORT 45L

**SKU:** EMS02192

### Saca robusta de gran capacidad

La TRANSPORT es una mochila de 45 litros robusta y muy confortable. Está confeccionada con lona (sin PVC) con un ensamblaje del cuerpo y del fondo integralmente soldado para una mayor resistencia. Es idónea para los porteos de larga duración, gracias a su espalda, cinturón y tirantes acolchados. Adecuada para las condiciones de utilización difíciles, dispone también de un bolsillo de identificación.



## PORTAGE 30L

**SKU:** EMS02191

### Saca robusta de capacidad media

La PORTAGE es una mochila de 30 litros robusta y confortable. Está confeccionada con lona (sin PVC) con un ensamblaje del cuerpo y del fondo integralmente soldado para una mayor resistencia. Es confortable durante los porteos gracias a sus tirantes acolchados. Adecuada para las condiciones de utilización difíciles, dispone también de un bolsillo de identificación.



## PERSONNEL 15L

**SKU:** EMS02190

### Saca robusta de pequeña capacidad

La PERSONNEL es una mochila de 15 litros robusta y ligera. Está confeccionada con lona (sin PVC) con un ensamblaje del cuerpo y del fondo integralmente soldado para una mayor resistencia. Adecuada para las condiciones de utilización difíciles, dispone también de un bolsillo de identificación.



PETZL

[www.EMSMex.com](http://www.EMSMex.com)

62





# SACOS Y ACCESORIOS



## BUCKET

SKU: PENDIENTE

### Saca autoportante de lona

Simple y robusta, la saca BUCKET permite guardar una cuerda, así como el material complementario. Autoportante, mantiene la forma, incluso cuando está vacía para facilitar el acceso al interior de la saca. Disponible en dos colores y dos versiones: 25 y 35 litros.



## JET

SKU: PENDIENTE

### Hondilla

Con doble grosor, la hondilla JET tiene una excelente durabilidad. Su forma adaptable facilita el paso por las horquillas del árbol. Disponible en tres versiones: 250, 300 y 350 g.



## AIRLINE

SKU: PENDIENTE

### Cordino de lanzamiento

El cordino de lanzamiento AIRLINE ofrece un excelente compromiso entre flexibilidad y rigidez, para permitir un lanzamiento preciso, evitando la formación de nudos cuando sale de la saca. Su funda solidarizada con el alma le permite conservar una forma cilíndrica perfecta para favorecer un muy buen deslizamiento en el árbol. Disponible en dos longitudes: 60 y 300 metros.

PETZL




[www.EMSMex.com](http://www.EMSMex.com)





# SACOS Y ACCESORIOS



## ECLIPSE

**SKU: EMS02193**

### Cubo de almacenamiento para cordinos de lanzamiento

El ECLIPSE permite guardar fácilmente los cordinos AIRLINE y las hondillas JET. Su doble fondo permite almacenar dos líneas de lanzamiento de forma independiente. Una vez plegado dentro de su bolsa, el conjunto se integra perfectamente en un saco BUCKET.

## CORDEX

**SKU: EMS04001**

### Guantes ligeros para asegurar y rapelar

Estos guantes ligeros para asegurar y rapelar combinan la resistencia de un guante de trabajo con la precisión y el tacto en los dedos de un guante más fino. La doble capa de piel protege el interior y las partes expuestas de la mano. El dorso de nylon elástico transpirable es resistente a la abrasión y garantiza comodidad y sujeción. El puño de neopreno con cierre de velcro dispone de un orificio para enganchar los guantes al arnés mediante un mosquetón.



## CORDEX PLUS

**SKU: EMS04002**

### Guantes para asegurar y rapelar

Estos guantes para asegurar y rapelar proporcionan una protección máxima sin sacrificar la precisión. La doble capa de piel y los refuerzos protegen la palma de los recalentamientos generados por los descensos en polea y rapeles largos. Las puntas de los dedos y las zonas expuestas están reforzadas para una mayor resistencia. El dorso es de piel con nylon elástico antiabrasión en las articulaciones. El puño de neopreno con cierre de velcro dispone de un orificio para enganchar los guantes al arnés mediante un mosquetón.



[www.EMSMex.com](http://www.EMSMex.com)







# ILUMINACIÓN



DUO S



1100 lm

MAX BRIGHTNESS



200 m

MAX DISTANCE



23 h

MAX BURN TIME

## DUO S

**SKU: PENDIENTE**

**Linterna frontal ultrapotente, de haz luminoso múltiple y recargable, provista de la función antideslumbramiento FACE2FACE. 1100 lúmenes**

Ultrapotente con 1100 lúmenes en modo BOOST, la linterna frontal DUO S funciona con batería. De haz luminoso múltiple, ofrece cinco modos de iluminación que permiten adaptarse a cada situación: trabajos al alcance de la mano, proximidad, desplazamientos, desplazamientos rápido y visión de lejos. Provista de la función antideslumbramiento FACE2FACE, la linterna DUO S permite a los trabajadores en equipo estar cara a cara sin deslumbrarse para colaborar más eficazmente. Se puede llevar en los cascos VERTEX y STRATO, gracias a las pletinas suministradas.



DUO Z1



360 lm

MAX BRIGHTNESS



115 m

MAX DISTANCE



23 h

MAX BURN TIME

## DUO Z1

**SKU: PENDIENTE**

**Linterna frontal potente, de haz luminoso múltiple y recargable, provista de la función antideslumbramiento FACE2FACE, que permite evolucionar en ambientes explosivos ATEX. 360 lúmenes**

La DUO Z1 es una linterna frontal con una potencia máxima de 360 lúmenes en modo BOOST que funciona con batería. De haz luminoso múltiple, ofrece cuatro modos de iluminación que permiten adaptarse a cada situación: trabajos al alcance de la mano, proximidad, desplazamientos y visión de lejos. Provista de la función antideslumbramiento FACE2FACE, la linterna DUO Z1 permite a los trabajadores en equipo estar cara a cara sin deslumbrarse para colaborar más eficazmente. Se puede llevar en los cascos VERTEX y STRATO, gracias a las pletinas suministradas. Responde a las exigencias de la certificación ATEX zona 1/21 (II 2 GD Ex ib IIB T4 Gb IIIB T135° C Db) para el trabajo en un ambiente expuesto al riesgo de explosión.



430 lm

MAX BRIGHTNESS



120 m

MAX DISTANCE



15 h 30

MAX BURN TIME

## DUO Z2

**SKU: EMS06074**

**Linterna frontal potente, de haz luminoso múltiple, que funciona con pilas y está provista de la función antideslumbramiento FACE2FACE, que permite evolucionar en ambientes explosivos ATEX. 430 lúmenes**

Potente con 430 lúmenes en modo BOOST, la linterna frontal DUO Z2 funciona con pilas. De haz luminoso múltiple, ofrece cuatro modos de iluminación que permiten adaptarse a cada situación: trabajos al alcance de la mano, proximidad, desplazamientos y visión de lejos. Provista de la función antideslumbramiento FACE2FACE, la linterna DUO Z2 permite a los trabajadores en equipo estar cara a cara sin deslumbrarse para colaborar más eficazmente. Se puede llevar en los cascos VERTEX y STRATO, gracias a las pletinas suministradas. Responde a las exigencias de la certificación ATEX zona 2/22 (II 3 GD Ex ic IIB T4 Gc IIIB T135° C Dc) para el trabajo en un ambiente expuesto al riesgo de explosión.

PETZL

PETZL®

www.EMSMex.com





# ILUMINACIÓN



## PIXA® Z1

**SKU: PENDIENTE**

**Linterna frontal que permite evolucionar en atmósferas explosivas ATEX, adecuada para la visión de cerca, los desplazamientos y la visión de lejos. 100 lúmenes.**



100 lm  
MAX  
BRIGHTNESS



95 m  
MAX  
DISTANCE



56 h  
MAX  
BURN TIME

La linterna frontal PIXA Z1 es una linterna robusta y polivalente. Gracias a su haz luminoso múltiple, se adapta a cualquier situación: trabajos al alcance de la mano, desplazamientos y visión de lejos. Responde a las exigencias de la certificación ATEX zona 1/21 (II 2 GD Ex ib IIB T4 Gb IIIB T135° C Db) para el trabajo en un ambiente expuesto al riesgo de explosión. Alimentación: 2 pilas alcalinas AA/LR06 (incluidas)

## PIXA® 3R

**SKU: PENDIENTE**

**Linterna frontal recargable que permite evolucionar en atmósferas explosivas ATEX, adecuada para la visión de cerca, a los desplazamientos y a la visión de lejos. 90 lúmenes**



90 lm  
MAX  
BRIGHTNESS



90 m  
MAX  
DISTANCE



11 h 30  
MAX  
BURN TIME

La linterna frontal PIXA 3R es una linterna recargable, robusta y adecuada para la utilización frecuente por parte de los profesionales. Gracias a su haz luminoso múltiple, se adapta a cualquier situación: trabajos al alcance de la mano, desplazamientos y visión de lejos. Tecnología de iluminación CONSTANT LIGHTING: el rendimiento de la iluminación no disminuye a medida que la batería se va descargando. Responde a las exigencias de la certificación ATEX zona 2/22 (II 3 GD Ex ic IIB T4 Gc IIIC T135° C Dc) para el trabajo en un ambiente expuesto al riesgo de explosión.

## PIXA® 3

**SKU: EMS06056**

**Linterna frontal adecuada para la visión de cerca, los desplazamientos y la visión de lejos. Disponible en versiones ATEX o HAZLOC. 100 lúmenes**



100 lm  
MAX  
BRIGHTNESS



90 m  
MAX  
DISTANCE



26 h  
MAX  
BURN TIME

La linterna frontal PIXA 3 es una linterna robusta y polivalente. Gracias a su haz luminoso múltiple, se adapta a cualquier situación: trabajos al alcance de la mano, desplazamientos y visión de lejos. Tecnología de iluminación CONSTANT LIGHTING: el rendimiento de la iluminación no disminuye a medida que se descargan las pilas. Disponible en dos versiones: ATEX zona 2/22 (II 3 GD Ex nA ic IIB T4 Gc tc, IIIC T135° C Dc) o HAZLOC (Clase I Div 2 Grupos C, D y Clase II Div 2 Grupo G, T4). Alimentación: 2 pilas AA/LR06 (incluidas)

[www.EMSMex.com](http://www.EMSMex.com)





# ILUMINACIÓN



## PIXA® 2

**SKU: EMS06057**

**Linterna frontal adecuada para la visión de cerca y los desplazamientos. Disponible en versiones ATEX o HAZLOC. 80 lúmenes**

La linterna frontal PIXA 2 es una linterna robusta que ofrece una iluminación que permite trabajar cómodamente al alcance de la mano y desplazarse con total seguridad. Tecnología de iluminación CONSTANT LIGHTING: el rendimiento de la iluminación no disminuye a medida que se descargan las pilas. Disponible en dos versiones: ATEX zona 2/22 (II 3 GD Ex nA ic IIB T4 Gc tc, IIIC T135° C Dc) o HAZLOC (Clase I Div 2 Grupos C, D y Clase II Div 2 Grupo G, T4). Alimentación: 2 pilas AA/LR06 (incluidas)



## PIXA® 1

**SKU: EMS06058**

**Linterna frontal adecuada para la visión de cerca. Disponible en versiones ATEX o HAZLOC. 60 lúmenes**

La linterna frontal PIXA 1 es una linterna robusta que ofrece una iluminación que permite trabajar cómodamente al alcance de la mano. Tecnología de iluminación CONSTANT LIGHTING: el rendimiento de la iluminación no disminuye a medida que se descargan las pilas. Disponible en dos versiones: ATEX zona 2/22 (II 3 GD Ex nA ic IIB T4 Gc tc, IIIC T135° C Dc) o HAZLOC (Clase I Div 2 Grupos C, D y Clase II Div 2 Grupo G, T4). Alimentación: 2 pilas AA/LR06 (incluidas)



## SWIFT RL PRO

**SKU: PENDIENTE**

Linterna frontal ultrapotente, ligera y recargable con haz luminoso múltiple y tecnología REACTIVE LIGHTING® para ver de cerca y de lejos. Iluminación blanca o roja para asegurar la discreción. 900 lúmenes



## TACTIKKA CORE

**SKU: PENDIENTE**

Linterna frontal compacta y recargable con haz luminoso múltiple para ver de cerca y de lejos. Iluminación blanca o roja para asegurar la discreción. 450 lúmenes

PETZL

PETZL®

[www.EMSMex.com](http://www.EMSMex.com)





# ILUMINACIÓN



## TACTIKKA +RGB

**SKU: PENDIENTE**

Linterna frontal compacta con haz luminoso mixto para ver de cerca y de lejos. Iluminación blanca o roja/verde/azul para asegurar la discreción. 350 lúmenes. Alimentación: 3 pilas AAA/LR03 (incluidas) o batería CORE (disponible como accesorio)



## TACTIKKA +

**SKU: PENDIENTE**

Linterna frontal compacta con haz luminoso mixto para ver de cerca y de lejos. Iluminación blanca o roja para asegurar la discreción. 350 lúmenes. Alimentación: 3 pilas AAA/LR03 (incluidas) o batería CORE (disponible como accesorio)



## e+LITE

**SKU: PENDIENTE**

Linterna frontal de emergencia ultracompacta. 40 lúmenes. Alimentación: 2 pilas litio CR2032 (incluidas)

PETZL

[www.EMSMex.com](http://www.EMSMex.com)



**PETZL**<sup>®</sup>



**EMS<sup>®</sup>**



**NRS**

[www.EMSMex.com](http://www.EMSMex.com)





# Rescate acuático

## NRS RAPID RESCUER PFD

**SKU: EMS06189**



La mas alta flotación disponible en un chaleco corto de flotamiento personal. Contiene foam ultra suave para un mayor confort y movilidad. 2 Bolsas frontales con cierre de velcro y ajuste de cinta de seguridad con hebilla plástica para guardar equipo. Diseñado para equipos de rescate. Permite la colocación de accesorios sobre el hombro a través de su cinta. Cinto de rápida liberación. Aprobado por la Guardia Costera de los Estados Unidos como Clase V PDF y cuenta con pruebas UL.

**Peso: 1.7 kg**  
**Diseño de flotación: 11 kg**  
**Tallas Disponibles: Universal para Tórax de 30"-58"**



## CHALECO SALVAVIDAS "V"

**SKU: PENDIENTE**



Es el chaleco salvavidas comercial líder en la industria conocido por su comodidad, construcción duradera y alta capacidad de flotación. Los paneles de espuma contorneados crean un ajuste más cómodo y adaptable. Altamente ajustable para adaptarse a una variedad de tipos de cuerpo. El collar de flotación ayuda a mantener la cabeza fuera del agua mientras flota sobre su espalda. Cuatro hebillas delanteras resistentes hacen que la entrada, salida y ajuste sean sencillos y rápidos.

**Peso: 1.2 kg**  
**Diseño de flotación: 11.3 kg**  
**Tallas Disponibles: Universal 30"-52"**  
**Universal Plus 46"-58"**



# NRS

[www.EMSMex.com](http://www.EMSMex.com)

70





# Rescate acuático

## TRAJE DE NEOPRENO

**SKU: EMS06187**



El traje de neopreno NRS con características diseñadas específicamente para equipos de rescate proporciona el más alto nivel de aislamiento, al tiempo que conserva la movilidad que necesita para hacer su trabajo. El neopreno de 3 mm con titanio le brinda una retención de calor superior y protección contra el frío.

Los paneles de neopreno PowerSpan™ de 3 mm en los hombros, la espalda y los brazos aumentan en gran medida la movilidad y reducen la sujeción.

**Material : Neopreno de 3mm**  
**Tallas Disponibles: S M L XL XXL 3XL G-L G-XXL**



## GUANTE REACTOR PARA RESCATE EN AGUA

**SKU: EMS06072**



Guante diseñado para rescate en agua. Fabricado en neopreno de 3mm con laminado de titanio. Palma texturizada para mantener el calor en condiciones de baja temperatura. La palma y dedos cuentan con aramid para mejorar el agarre. Ajuste en muñeca.

**Color: Hi-Vis con Negro.**  
**Tallas: S M L XL XXL**



## BOTA DE NEOPRENO

**SKU: PENDIENTE**



El cuero sintético con cordones y la parte superior de neopreno de 5 mm brindan calidez, un soporte de tobillo inigualable y un ajuste seguro. La plantilla de neopreno de 7 mm absorbe el impacto de cada paso. La suela con tacos de alta resistencia que no deja marcas lo mantiene de pie en terrenos variados. Las áreas de desgaste están reforzadas con cuero sintético y caucho.

**Material : Neopreno de 5 mm**  
**Tallas Disponibles: 6 7 8 9 10 11 12 13 14 15**



NRS

# NRS

[www.EMSMex.com](http://www.EMSMex.com)





# Rescate acuático

## CASCO HAVOC

**SKU: PENDIENTE**



Es su solución única para la seguridad en aguas bravas. Nuestro sistema DialFit le permite rápida y fácilmente el ajuste para adaptarse a casi cualquier tamaño de cabeza. Proteja a casi cualquier adulto con el mismo casco. No más mezclas y combinaciones. El sistema DialFit de ajuste de trinquete le permite adaptar el Havoc a la medida con solo girar una perilla. Se adapta a la circunferencia de la cabeza de 55-59 cm (21,5"-23"). Una correa de barbilla ajustable garantiza comodidad y seguridad. Las almohadillas de felpa FIT en los puntos de contacto clave brindan mayor comodidad. Seis puertos de ventilación / drenaje permiten que entre el aire y salga el agua.

**Talla: Universal**  
**Peso : 450 g**  
**Material: Plástico ABS**

## SISTEMA DE ARRASTRE PARA RESCATE EN AGUAS

**SKU: EMS06191**



Construido en banda tubular de alta resistencia, elástica con anillo de acero. Una de las terminaciones tiene un anillo de 2" para colocarlo en la cintura del equipo de flotación personal del rescatista (PFD). La otra terminación incluye un mosquetón en aluminio ligero de liberación rápida.

**Longitud 1.37 m (54") máximo.**

## SILBATO FOX 40

**SKU: EMS06012**



Fox 40 Classic. Silbato de Rescate. Ideal para personal de Rescate. Confiable, consistente y penetrante, será escuchado por encima del ruido ambiental, ruido de motores, olas y truenos. La cámara está diseñada para auto limpiarse cuando se sumerge en agua. No existen partes que puedan congelarse, atorarse o deteriorarse.

**Poder de sonido: 115 dB.**  
**Dimensiones: 5.7 x 1.9 cm**

NRS

# NRS

[www.EMSMex.com](http://www.EMSMex.com)







# Rescate acuático

## TABLA DE RESCATE

**SKU: PENDIENTE**



Ligera, rígida y construida para durar y satisfacer las necesidades más exigentes de los profesionales de rescate en aguas rápidas. La construcción de punto de caída permite que la tabla se infle hasta 20 psi, rivalizando con una tabla de espuma o compuesta en rigidez, pero se pliega fácilmente para un transporte y almacenamiento compacto. Una válvula de alivio de presión se activa a 20 psi, protegiendo la placa de los daños causados por el inflado excesivo.

**Largo: 144.7 cm**  
**Ancho: 63.5 cm**  
**Espesor: 10 cm**  
**Peso: 4.9 kg**

## BALSA DE RESCATE X-Sled

**SKU: PENDIENTE**



Brinda a los rescatistas las opciones necesarias para rescates en aguas rápidas, hielo, presas de baja altura y aguas de inundación. Diseñado para acomodar a dos rescatistas y una víctima, pero puede flotar fácilmente con 4 o 5 personas. El X-Sled se puede remar, remolcar o bajar donde más se necesita. El material de alta resistencia cubre los tubos de 10" y la plataforma de costura de caída de 4" para evitar los encuentros con rocas y manejar el desgaste de los esfuerzos de rescate de alta intensidad. La plataforma se infla a 8-10 psi, lo que le da al trineo un rendimiento súper rígido.

**Largo: 205 cm**  
**Ancho: 71 cm**  
**Espesor: 10 cm**  
**Peso: 30.4 kg**

## BOTE DE RESCATE ASR 155

**SKU: PENDIENTE**



En el agua, el hielo o la nieve, el bote de rescate NRS ASR 155 coloca a su equipo de rescate donde debe estar. Respaldados por los muchos años de experiencia en la construcción de embarcaciones de NRS, los rescatistas confían en la fiabilidad robusta y el diseño eficiente para tener éxito en situaciones impredecibles.

**Largo: 4.69 m**  
**Ancho: 124 cm**  
**Peso: 39. kg**

NRS

# NRS

[www.EMSMex.com](http://www.EMSMex.com)





# Rescate acuático

## BOTE DE RESCATE

**SKU: PENDIENTE**

Construida para acomodar a un equipo de profesionales de rescate en aguas rápidas, la balsa de rescate NRS R120 está diseñada para el rendimiento ágil y receptivo requerido en escenarios impredecibles. Desde inundaciones llenas de escombros hasta entornos de campo. Material PVC



**R120**  
**SKU: PENDIENTE**

**R130**  
**SKU: PENDIENTE**

**R140**  
**SKU: PENDIENTE**

<b>Largo</b>	<b>3.7 m</b>	<b>3.9 m</b>	<b>4.3 m</b>
<b>Ancho</b>	<b>1.9 m</b>	<b>1.9 m</b>	<b>2.07 m</b>
<b>Peso</b>	<b>54.4 kg</b>	<b>60.3 kg</b>	<b>70.7 kg</b>
<b>Diámetro de tubo</b>	<b>45.7 cm</b>	<b>45.7 cm</b>	<b>55.8 cm</b>
<b>No. de cámaras de aire</b>	<b>7</b>	<b>7</b>	<b>8</b>

NRS

# NRS

[www.EMSMex.com](http://www.EMSMex.com)





[www.EMSMex.com](http://www.EMSMex.com)





# Rescate acuático

## BOLSA DE LANZAMIENTO

**SKU: PENDIENTE**




La bolsa de lanzamiento cuenta con una construcción de nailon rojo para mayor durabilidad y una correa reflectante para una alta visibilidad en el agua. La cuerda está hecha de polipropileno trenzado para una resistencia duradera. La bolsa de tiro es autodrenante, por lo que se mantiene a flote. Este producto viene con un silbato de Bengala para mayor seguridad.

**Peso: 2.2 kg**  
**Longitud: 15 m, 22m, 30m**

## ARO SALVAVIDAS DE 24" CON CUERDA

**SKU: EMS06194**



Ring Buoy 24" w/60ft tether. Aprobada por la Guardia Costera de Estados Unidos. El modelo mas popular. Fabricado en unicell suave que no permite que se hunda y al mismo tiempo evita su deterioro así como una cubierta termo plástica. Incluye cuerda de 60 pies con flotador y bracket para colocarlo ya sea en embarcaciones o en albercas.

**Diámetro 24"**

## CHALECO SALVAVIDAS

**SKU: PENDIENTE**



Diseñado para menor volumen y mayor comodidad. Este es un dispositivo de flotación básico. Chaleco salvavidas tipo II / dispositivo de flotación personal (PFD) aprobado por la Guardia Costera de EE. UU.

## CHALECO SALVAVIDAS

**SKU: PENDIENTE**



Tubo flexible para rescate acuático de 40" de largo. Este es el modelo más popular. Fabricado en poliuretano recubierto con vinil resistente, incluye clips plásticos. Ideal para albercas y lacustres. Lleva la palabra "Guard" impresa en color blanco.

**Medidas: 1mt x 15.24cm x 8.89cm.**  
**Peso: 1.360kgs**

KEMP

[www.EMSMex.com](http://www.EMSMex.com)



# EMS<sup>®</sup>



## Firstwatch<sup>®</sup>

[www.EMSMex.com](http://www.EMSMex.com)





# Rescate acuático

## CHALECO SAR TIPO V

SKU: EMS06195



El diseño de construcción tridimensional (circular) asegura una comodidad y ajuste óptimos, cuenta con sistema MOLLE para la colocación de accesorios, tiene correas de entrepierna y cinturón de rescate de liberación rápida, fabricado en 400D Cordura nylon shell para mayor resistencia.

Tallas: M/L/XL (34"-44"), XL/2XL/3XL (45"-55)

## CHALECO AV-800

SKU: PENDIENTE



El AV-800 está diseñado para brindar comodidad. Los bolsillos permiten el almacenamiento de cualquier equipo esencial. Este chaleco es extremadamente ligero y de gran ajuste. Con cuello forrado de vellón y Cinta reflectante SOLAS delante y detrás

Tallas: S/M, L/XL, 2XL/3XL

## CASCO DE AGUA

SKU: PENDIENTE



Para una protección cómoda y ligera. El sistema de trinquete y la mentonera proporcionan un ajuste seguro y el casco puede equiparse con una linterna o adaptadores de cámara de movimiento. Con 9 rejillas de ventilación, forro de espuma moldeada EVA de celda cerrada para mayor comodidad y seguridad.

FIRSTWATCH

[www.EMSMex.com](http://www.EMSMex.com)





[www.EMSMex.com](http://www.EMSMex.com)





# TNT Rescue Systems, Inc.

El principal fabricante de herramientas de rescate hidráulicas motorizadas.

## **Visión de TNT Rescue Systems, Inc:**

Diseñar, construir y distribuir herramientas de rescate hidráulico de la más alta calidad, brindar una garantía permanente y brindar asistencia al cliente con el más alto nivel de servicio. Todos los empleados y distribuidores de la organización TNT Rescue Systems, Inc. demuestran esta dedicación al servicio al cliente todos los días.

Con bomberos activos y retirados en toda la organización, comprendemos completamente las expectativas del desempeño de las herramientas. Con ese fin, somos una empresa registrada en ISO 9001 : 2015 y creamos herramientas para superar el estándar de rendimiento mínimo de **NFPA 1936**.

TNT Rescue Systems, Inc. se enorgullece de tener sus herramientas certificadas por TUV.

PERFORMANCE  
QUALITY  
SERVICE







[www.EMSMex.com](http://www.EMSMex.com)





# ESL24

TNT



SKU: PENDIENTE

## ESPECIFICACIONES TÉCNICAS

Longitud	770.05 mm
Altura	283.09 mm
Ancho	344.93 mm
Máxima distancia de extensión	609.6 mm
Máxima distancia de tracción	512.84 mm
Fuente de alimentación	Milwaukee M18
Certificado NFPA 1936-2020	Si
Máximo rango de fuerza de extensión	155 - 857 KN
Máxima fuerza de tracción	131.2 KN
Grado de protección IP	54

# STORM SURGE

[www.EMSMex.com](http://www.EMSMex.com)





# ESL28

TNT



SKU: PENDIENTE

## ESPECIFICACIONES TÉCNICAS

Longitud	821 mm
Altura	283.09 mm
Ancho	344.93 mm
Máxima distancia de extensión	711.2 mm
Máxima distancia de tracción	608.81 mm
Fuente de alimentación	Milwaukee M18
Certificado NFPA 1936-2020	Si
Máximo rango de fuerza de extensión	143 - 793 KN
Máxima fuerza de tracción	119 KN
Grado de protección IP	54

# STORM SURGE



[www.EMSMex.com](http://www.EMSMex.com)





# ES100-24

TNT



SKU: PENDIENTE

## ESPECIFICACIONES TÉCNICAS

Longitud	823.77 mm
Altura	283.09 mm
Ancho	344.93 mm
Máxima distancia de extensión	711.2 mm
Máxima distancia de tracción	609.6 mm
Fuente de alimentación	Milwaukee M18
Certificado NFPA 1936-2020	Si
Máximo rango de fuerza de extensión	286 - 1,078 KN
Máxima fuerza de tracción	130 KN
Grado de protección IP	54

# STORM SURGE

[www.EMSMex.com](http://www.EMSMex.com)





# ES100-28

TNT



SKU: PENDIENTE

## ESPECIFICACIONES TÉCNICAS

Longitud	823.77 mm
Altura	283.09 mm
Ancho	344.93 mm
Máxima distancia de extensión	711.2 mm
Máxima distancia de tracción	609.6 mm
Fuente de alimentación	Milwaukee M18
Certificado NFPA 1936-2020	Si
Máximo rango de fuerza de extensión	286 - 1,078 KN
Máxima fuerza de tracción	130 KN
Grado de protección IP	54

# STORM SURGE



[www.EMSMex.com](http://www.EMSMex.com)





# ES100-32

TNT



SKU: PENDIENTE

## ESPECIFICACIONES TÉCNICAS

Longitud	944.16 mm
Altura	283.09 mm
Ancho	344.93 mm
Máxima distancia de extensión	812.8 mm
Máxima distancia de tracción	718.93 mm
Fuente de alimentación	Milwaukee M18
Certificado NFPA 1936-2020	Si
Máximo rango de fuerza de extensión	225 - 895 KN
Máxima fuerza de tracción	102 KN
Grado de protección IP	54

# STORM SURGE

[www.EMSMex.com](http://www.EMSMex.com)





# ESLC24

TNT



SKU: PENDIENTE

## ESPECIFICACIONES TÉCNICAS

Longitud	769.76 mm
Altura	296.86 mm
Ancho	266.70 mm
Máxima apertura de cuchilla	127 mm
Máxima apertura de corte	82.36 mm
Fuente de alimentación	Milwaukee M18
Certificado NFPA 1936-2020	Si
Pruebas de corte NFPA	A6, B5, C7, D7, E6
Grado de protección IP	54

# STORM SURGE



[www.EMSMex.com](http://www.EMSMex.com)





# ESLC27

TNT



SKU: PENDIENTE

## ESPECIFICACIONES TÉCNICAS

Longitud	804.9 mm
Altura	296.83 mm
Ancho	266.7 mm
Máxima apertura de cuchilla	193.5 mm
Máxima apertura de corte	100.63 mm
Fuente de alimentación	Milwaukee M18
Certificado NFPA 1936-2020	Si
Pruebas de corte NFPA	A6, B7, C7, D7, E7
Grado de protección IP	54

# STORM SURGE

[www.EMSMex.com](http://www.EMSMex.com)







# ESLC28

TNT



SKU: PENDIENTE

## ESPECIFICACIONES TÉCNICAS

Longitud	837.9 mm
Altura	294.32 mm
Ancho	266.7 mm
Máxima apertura de cuchilla	204.44 mm
Máxima apertura de corte	129.15 mm
Fuente de alimentación	Milwaukee M18
Certificado NFPA 1936-2020	Si
Pruebas de corte NFPA	A7, B8, C6, D7, E6
Grado de protección IP	54

# STORM SURGE



[www.EMSMex.com](http://www.EMSMex.com)





# ESLC29

TNT



SKU: PENDIENTE

## ESPECIFICACIONES TÉCNICAS

Longitud	837.9 mm
Altura	294.32 mm
Ancho	266.7 mm
Máxima apertura de cuchilla	203 mm
Máxima apertura de corte	129.15 mm
Fuente de alimentación	Milwaukee M18
Certificado NFPA 1936-2020	Si
Pruebas de corte NFPA	A8, B9, C9, D9, E9, F4
Grado de protección IP	54

# STORM SURGE

[www.EMSMex.com](http://www.EMSMex.com)





# EBFC320

TNT



SKU: EMS06174

## ESPECIFICACIONES TÉCNICAS

Longitud	909.69 mm
Altura	299.91 mm
Ancho	266.7 mm
Máxima apertura de cuchilla	257.06 mm
Máxima apertura de corte	140.96 mm
Fuente de alimentación	Milwaukee M18
Certificado NFPA 1936-2020	Si
Pruebas de corte NFPA	A9, B9, C9, D9, E9, F5
Grado de protección IP	54

# STORM SURGE



[www.EMSMex.com](http://www.EMSMex.com)





# EBFCC28

TNT



SKU: PENDIENTE

## ESPECIFICACIONES TÉCNICAS

Longitud	979.79 mm
Altura	298.13 mm
Ancho	266.7 mm
Máxima apertura de cuchilla	342.9 mm
Máxima apertura de corte	100.39 mm
Máxima distancia de extensión	422.66 mm
Máxima fuerza de extensión	1,272 KN
Fuente de alimentación	Milwaukee M18
Certificado NFPA 1936-2020	Si
Pruebas de corte NFPA	A8, B9, C8, D8, E9, F4
Grado de protección IP	54

# STORM SURGE

[www.EMSMex.com](http://www.EMSMex.com)





# ESLCC20

TNT



SKU: EMS06182

## ESPECIFICACIONES TÉCNICAS

Longitud	874.25 mm
Altura	296.86 mm
Ancho	266.7 mm
Máxima apertura de cuchilla	406.4 mm
Máxima apertura de corte	93.12 mm
Máxima distancia de extensión	393.7 mm
Máxima fuerza de extensión	93.3 KN
Fuente de alimentación	Milwaukee M18
Certificado NFPA 1936-2020	Si
Pruebas de corte NFPA	A6, B5, C7, D7, E7
Grado de protección IP	54

# STORM SURGE



[www.EMSMex.com](http://www.EMSMex.com)





# ESLCC30

TNT



SKU: EMS06143

## ESPECIFICACIONES TÉCNICAS

Longitud	865.90 mm
Altura	284.16 mm
Ancho	266.7 mm
Máxima apertura de cuchilla	272.9 mm
Máxima apertura de corte	115.73 mm
Máxima distancia de extensión	355.6 mm
Máxima fuerza de extensión	70.4 KN
Fuente de alimentación	Milwaukee M18
Certificado NFPA 1936-2020	Si
Pruebas de corte NFPA	A6, B5, C7, D7, E7
Grado de protección IP	54

# STORM SURGE

[www.EMSMex.com](http://www.EMSMex.com)





# ETLS40

TNT



SKU: EMS06144

## ESPECIFICACIONES TÉCNICAS

<b>Longitud Máxima</b>	<b>1,073.15 mm</b>
<b>Longitud Mínima</b>	<b>546.1 mm</b>
<b>Altura</b>	<b>273 mm</b>
<b>Ancho</b>	<b>205.7 mm</b>
<b>Peso</b>	
Sin baterías	17.7 Kg
Una batería	18.6 Kg
<b>Fuerza de compresión 1er etapa</b>	<b>145 KN</b>
<b>Fuerza de compresión 2da etapa</b>	<b>57.3 KN</b>
<b>Fuente de alimentación</b>	<b>Batería Milwaukee 28 Volts</b>
<b>Certificado NFPA 196-2015</b>	<b>Si</b>
<b>Grado de Protección IP</b>	<b>54</b>



[www.EMSMex.com](http://www.EMSMex.com)





# ER40



SKU: PENDIENTE

## ESPECIFICACIONES TÉCNICAS

<b>Longitud Máxima</b>	<b>1,041.4 mm</b>
<b>Longitud Mínima</b>	<b>647.7 mm</b>
<b>Altura</b>	<b>273 mm</b>
<b>Ancho</b>	<b>205.7 mm</b>
<b>Peso</b>	
Sin baterías	18.4 Kg
Una batería	19.5 Kg
<b>Máxima fuerza de compresión</b>	<b>145 KN</b>
<b>Máxima fuerza de tracción</b>	<b>34.7 KN</b>
<b>Fuente de alimentación</b>	<b>Batería Milwaukee 28 Volts</b>
<b>Certificado NFPA 196-2015</b>	<b>Si</b>
<b>Grado de Protección IP</b>	<b>54</b>



[www.EMSMex.com](http://www.EMSMex.com)







# ESL24D

TNT

**PUEDE SER OPERADA CON UNA O DOS BATERIAS**



**SKU: EMS06178**

## ESPECIFICACIONES TÉCNICAS

<b>Longitud</b>	<b>838.2 mm</b>
<b>Altura</b>	<b>226 mm</b>
<b>Ancho</b>	<b>345.4 mm</b>
<b>Ancho</b>	<b>205.7 mm</b>
<b>Peso</b>	
Sin baterías	19.8 Kg
Una batería	20.8 Kg
Dos baterías	21.8 Kg
<b>Máxima distancia de extensión</b>	<b>609.6 mm</b>
<b>Máximo rango de fuerza</b>	<b>155 - 857 kN</b>
<b>Máxima fuerza de tracción</b>	<b>131.2 kN</b>
<b>Fuente de alimentación</b>	<b>Batería Milwaukee 28 Volts</b>
<b>Certificado NFPA 196-2015</b>	<b>Si</b>
<b>Grado de Protección IP</b>	<b>54</b>



[www.EMSMex.com](http://www.EMSMex.com)





# ESL28D

PUEDE SER  
OPERADA CON UNA  
O DOS BATERIAS



**SKU: EMS06179**

## ESPECIFICACIONES TÉCNICAS

<b>Longitud</b>	<b>876.3 mm</b>
<b>Altura</b>	<b>226 mm</b>
<b>Ancho</b>	<b>345.4 mm</b>
<b>Peso</b>	
Sin baterías	20.2 Kg
Una batería	21.2 Kg
Dos baterías	22.2 Kg
<b>Máxima distancia de extensión</b>	<b>711.2 mm</b>
<b>Máximo rango de fuerza</b>	<b>143 - 793 KN</b>
<b>Máxima fuerza de tracción</b>	<b>119 KN</b>
<b>Fuente de alimentación</b>	<b>Batería Milwaukee 28 Volts</b>
<b>Certificado NFPA 196-2015</b>	<b>Si</b>
<b>Grado de Protección IP</b>	<b>54</b>



[www.EMSMex.com](http://www.EMSMex.com)





# ES10024D

TNT

PUEDA SER OPERADA CON UNA O DOS BATERIAS



SKU: EMS06169

## ESPECIFICACIONES TÉCNICAS

<b>Longitud</b>	<b>868.7 mm</b>
<b>Altura</b>	<b>226 mm</b>
<b>Ancho</b>	<b>345.4 mm</b>
<b>Peso</b>	
Sin baterias	22.8 Kg
Una batería	23.9 Kg
Dos baterias	24.9 Kg
<b>Máxima distancia de extensión</b>	<b>609.6 mm</b>
<b>Máximo rango de fuerza</b>	<b>286 - 1,078 KN</b>
<b>Máxima fuerza de tracción</b>	<b>130 KN</b>
<b>Fuente de alimentación</b>	<b>Batería Milwaukee 28 Volts</b>
<b>Certificado NFPA 1936-2015</b>	<b>Si</b>
<b>Grado de Protección IP</b>	<b>54</b>



[www.EMSMex.com](http://www.EMSMex.com)





# ES10028D

TNT

PUEDE SER OPERADA CON UNA O DOS BATERIAS



## ESPECIFICACIONES TÉCNICAS

SKU: EMS06170

<b>Longitud</b>	<b>929.9 mm</b>
<b>Altura</b>	<b>226 mm</b>
<b>Ancho</b>	<b>345.4 mm</b>
<b>Peso</b>	
Sin baterias	23.5 Kg
Una batería	24.5 Kg
Dos baterias	25.6 Kg
<b>Máxima distancia de extensión</b>	<b>711.2 mm</b>
<b>Máximo rango de fuerza</b>	<b>249 - 1,014 KN</b>
<b>Máxima fuerza de tracción</b>	<b>113 KN</b>
<b>Fuente de alimentación</b>	<b>Batería Milwaukee 28 Volts</b>
<b>Certificado NFPA 196-2015</b>	<b>Si</b>
<b>Grado de Protección IP</b>	<b>54</b>



[www.EMSMex.com](http://www.EMSMex.com)

100





# ES10032D

TNT

PUEDE SER  
OPERADA CON UNA  
O DOS BATERIAS



SKU: EMS06171

## ESPECIFICACIONES TÉCNICAS

<b>Longitud</b>	<b>988.1 mm</b>
<b>Altura</b>	<b>226 mm</b>
<b>Ancho</b>	<b>345.4 mm</b>
<b>Peso</b>	
Sin baterias	24.3 Kg
Una batería	25.4 Kg
Dos baterias	26.4 Kg
<b>Máxima distancia de extensión</b>	<b>812.8 mm</b>
<b>Máximo rango de fuerza</b>	<b>225 - 895 KN</b>
<b>Máxima fuerza de tracción</b>	<b>102 KN</b>
<b>Fuente de alimentación</b>	<b>Batería Milwaukee 28 Volts</b>
<b>Certificado NFPA 196-2015</b>	<b>Si</b>
<b>Grado de Protección IP</b>	<b>54</b>



[www.EMSMex.com](http://www.EMSMex.com)





# ESLC24D

TNT

**PUEDA SER OPERADA CON UNA O DOS BATERIAS**



**SKU: EMS06180**

## ESPECIFICACIONES TÉCNICAS

<b>Longitud</b>	<b>797.5 mm</b>
<b>Altura</b>	<b>241.3 mm</b>
<b>Ancho</b>	
Sin baterias	266.7 mm
Una batería	289.7 mm
Dos baterias	320 mm
<b>Peso</b>	
Sin baterias	19.5 Kg
Una batería	20.5 Kg
Dos baterias	21.5 Kg
<b>Máxima apertura de cuchilla</b>	<b>127 mm</b>
<b>Fuente de alimentación</b>	<b>Batería Milwaukee 28 Volts</b>
<b>Certificado NFPA 196-2015</b>	<b>Si</b>
<b>Grado de Protección IP</b>	<b>54</b>



[www.EMSMex.com](http://www.EMSMex.com)





# ESLC27D

TNT

**PUEDE SER OPERADA CON UNA O DOS BATERIAS**



**SKU: EMS06186**

## ESPECIFICACIONES TÉCNICAS

<b>Longitud</b>	<b>815.3 mm</b>
<b>Altura</b>	<b>241.3 mm</b>
<b>Ancho</b>	
Sin baterias	266.7 mm
Una batería	289.7 mm
Dos baterias	320 mm
<b>Peso</b>	
Sin baterias	20.5 Kg
Una batería	21.5 Kg
Dos baterias	22.5 Kg
<b>Máxima apertura de cuchilla</b>	<b>193.5 mm</b>
<b>Fuente de alimentación</b>	<b>Batería Milwaukee 28 Volts</b>
<b>Certificado NFPA 196-2015</b>	<b>Si</b>
<b>Grado de Protección IP</b>	<b>54</b>



[www.EMSMex.com](http://www.EMSMex.com)





# ESLC29D

TNT

PUEDA SER OPERADA CON UNA O DOS BATERIAS



SKU: EMS06181

## ESPECIFICACIONES TÉCNICAS

<b>Longitud</b>	<b>825.5 mm</b>
<b>Altura</b>	<b>241.3 mm</b>
<b>Ancho</b>	
Sin baterias	<b>266.7 mm</b>
Una batería	<b>289 mm</b>
Dos baterias	<b>320 mm</b>
<b>Peso</b>	
Sin baterias	<b>22.4 Kg</b>
Una batería	<b>23.4 Kg</b>
Dos baterias	<b>24.4 Kg</b>
<b>Máxima apertura de cuchilla</b>	<b>177.8 mm</b>
<b>Fuente de alimentación</b>	<b>Batería Milwaukee 28 Volts</b>
<b>NFPA Prueba de corte</b>	<b>A8, B9, C9, D9, E9</b>
<b>Certificado NFPA 196-2015</b>	<b>Si</b>
<b>Grado de Protección IP</b>	<b>54</b>



[www.EMSMex.com](http://www.EMSMex.com)







# EBFC320D

TNT



**PUEDE SER OPERADA CON UNA O DOS BATERIAS**

**SKU: PENDIENTE**

## ESPECIFICACIONES TÉCNICAS

<b>Longitud</b>	<b>878.8 mm</b>
<b>Altura</b>	<b>177.8 mm</b>
<b>Ancho</b>	<b>273.1 mm</b>
<b>Peso</b>	
Sin baterias	26.5 Kg
Una batería	27.6 Kg
Dos baterias	28.6 Kg
<b>Máxima apertura de cuchilla</b>	<b>231.6 mm</b>
<b>Máxima longitud de corte</b>	<b>162.1 mm</b>
<b>Fuente de alimentación</b>	<b>Batería Milwaukee 28 Volts</b>
<b>NFPA Prueba de corte</b>	<b>A9, B9, C9, D9, E9</b>
<b>Certificado NFPA 196-2015</b>	<b>Si</b>
<b>Grado de Protección IP</b>	<b>54</b>



[www.EMSMex.com](http://www.EMSMex.com)





# ESLCC20D

PUEDA SER  
OPERADA CON UNA  
O DOS BATERIAS



**SKU: EMS06182**

## ESPECIFICACIONES TÉCNICAS

<b>Longitud</b>	<b>917.1 mm</b>
<b>Altura</b>	<b>241.3 mm</b>
<b>Ancho</b>	
Sin baterias	266.7 mm
Una batería	289 mm
Dos baterias	320 mm
<b>Peso</b>	
Sin baterias	20.9 Kg
Una batería	21.9 Kg
Dos baterias	22.9 Kg
<b>Máxima distancia de extensión</b>	<b>393.7 mm</b>
<b>Máximo rango de fuerza</b>	<b>93.3 - 832.4 KN</b>
<b>Fuente de alimentación</b>	<b>Batería Milwaukee 28 Volts</b>
<b>NFPA Prueba de corte</b>	<b>A6, B5, C6, D7, E7</b>
<b>Certificado NFPA 196-2015</b>	<b>Si</b>
<b>Grado de Protección IP</b>	<b>54</b>



[www.EMSMex.com](http://www.EMSMex.com)





# ESLCC30D

TNT

**PUEDE SER  
OPERADA CON UNA  
O DOS BATERIAS**



**SKU: EMS06143**

## ESPECIFICACIONES TÉCNICAS

<b>Longitud</b>	<b>907.7 mm</b>
<b>Altura</b>	<b>241.3 mm</b>
<b>Ancho</b>	
Sin baterias	266.7 mm
Una batería	289 mm
Dos baterias	320 mm
<b>Peso</b>	
Sin baterias	21.7 Kg
Una batería	22.7 Kg
Dos baterias	23.7 Kg
<b>Máxima distancia de extensión</b>	<b>355.6 mm</b>
<b>Máximo rango de fuerza</b>	<b>93.3 - 832.4 KN</b>
<b>Fuente de alimentación</b>	<b>Batería Milwaukee 28 Volts</b>
<b>NFPA Prueba de corte</b>	<b>A6, B5, C7, D7, E7</b>
<b>Certificado NFPA 196-2015</b>	<b>Si</b>
<b>Grado de Protección IP</b>	<b>54</b>



[www.EMSMex.com](http://www.EMSMex.com)





# EBFCC28D

TNT

**PUEDE SER OPERADA CON UNA O DOS BATERIAS**



**SKU: EMS06175**

## ESPECIFICACIONES TÉCNICAS

<b>Longitud</b>	<b>952.5 mm</b>
<b>Altura</b>	<b>241.3 mm</b>
<b>Ancho</b>	
Sin baterías	266.7 mm
Una batería	289 mm
Dos baterías	320 mm
<b>Peso</b>	
Sin baterías	22.9 Kg
Una batería	23.9 Kg
Dos baterías	24.9 Kg
<b>Máxima distancia de extensión</b>	<b>422.7 mm</b>
<b>Máximo rango de fuerza</b>	<b>106.2 - 1,272. KN</b>
<b>Fuente de alimentación</b>	<b>Batería Milwaukee 28 Volts</b>
<b>NFPA Prueba de corte</b>	<b>A8, B9, C8, D8, E9</b>
<b>Certificado NFPA 196-2015</b>	<b>Si</b>
<b>Grado de Protección IP</b>	<b>54</b>



[www.EMSMex.com](http://www.EMSMex.com)





# BT SERIES

TNT

## BT 1.5



SKU: EMS06130

### ESPECIFICACIONES TÉCNICAS

Máxima presión operativa	724 bar
Longitud	406.4 mm
Ancho	273 mm
Alto	387.3 mm
Peso	12.93 Kg
Motor	HONDA GXH50 (4 tiempos)
Desplazamiento de motor	49.4 CC
Complementos	Única herramienta
Certificado NFPA 196-2015	Si

### ESPECIFICACIONES TÉCNICAS

Máxima presión operativa	724 bar
Longitud	533.4 mm
Ancho	304.8 mm
Alto	434.3 mm
Peso	24.2 Kg
Motor	HONDA GX100 (4 tiempos)
Desplazamiento de motor	98 CC
Complementos	2 herramientas alternas
Certificado NFPA 196-2015	Si

## BT 3.0



SKU: EMS06131

### ESPECIFICACIONES TÉCNICAS

Máxima presión operativa	724 BAR
Longitud	538.5 mm
Ancho	393.7 mm
Alto	381 mm
Peso	34.5 Kg
Motor	HONDA GX200 (4 tiempos)
Desplazamiento de motor	196 CC
Complementos	2 herramientas simultáneas
Certificado NFPA 196-2015	Si

## BT 6.5



SKU: EMS06132



www.EMSMex.com





# ATT SERIES

## ATT 3.0



SKU: EMS06127

### ESPECIFICACIONES TÉCNICAS

Máxima presión operativa	724 bar
Longitud	482.6 mm
Ancho	304.8 mm
Alto	530.8 mm
Peso	23.5 Kg
Motor	HONDA GX100 (4 tiempos)
Desplazamiento de motor	98 CC
Complementos	2 herramientas simultáneas o 1 acelerador
Certificado NFPA 196-2015	Si

## ATT 6.5



SKU: EMS06129

### ESPECIFICACIONES TÉCNICAS

Máxima presión operativa	724 bar
Longitud	538.5 mm
Ancho	393.7 mm
Alto	381 mm
Peso	36.7 Kg
Motor	HONDA GX200 (4 tiempos)
Desplazamiento de motor	196 CC
Complementos	2 herramientas simultáneas o un acelerador
Certificado NFPA 196-2015	Si

www.EMSMex.com





# ATT ET SERIES

TNT

## ATT. ET 4.0



SKU: PENDIENTE

### ESPECIFICACIONES TÉCNICAS

Máxima presión operativa	724 bar
Longitud	609.6 mm
Ancho	393.7 mm
Alto	368.3 mm
Peso	47.2 Kg
Motor	3.5 HP LEESON
Voltaje	220 V
Complementos	2 herramientas simultáneas o 1 acelerador
Certificado NFPA 1936-2015	Si

### ESPECIFICACIONES TÉCNICAS

Máxima presión operativa	724 bar
Longitud	609.6 mm
Ancho	393.7 mm
Alto	368.3 mm
Peso	45.4 Kg
Motor	3.5 HP LEESON)
Voltaje	220 V
Complementos	2 herramientas simultáneas o un acelerador
Certificado NFPA 1936-2015	Si

## ET 4.0



SKU: PENDIENTE



[www.EMSMex.com](http://www.EMSMex.com)





# SL SERIES

## SL24



**SKU: EMS06005**

### ESPECIFICACIONES TÉCNICAS

Máxima distancia de extensión	609.6 mm
Máximo rango de fuerza	155 - 857 KN
Máxima fuerza de tracción	131 KN
Longitud	723.9 mm
Ancho	335.3 mm
Alto	177.8 mm
Peso	16.3 Kg
Certificado NFPA 1936-2015	Si

## TWIN ATT

### ESPECIFICACIONES TÉCNICAS

Máxima distancia de extensión	711.2 mm
Máximo rango de fuerza	143 - 793 KN
Máxima fuerza de tracción	119 KN
Longitud	772.2 mm
Ancho	335.3 mm
Alto	177.8 mm
Peso	16.6 Kg
Certificado NFPA 1936-2015	Si



**SKU: PENDIENTE**

[www.EMSMex.com](http://www.EMSMex.com)







# S100 SERIES

TNT

## S100<sub>24</sub>



SKU: PENDIENTE

### ESPECIFICACIONES TÉCNICAS

Máxima distancia de extensión	609.6 mm
Máximo rango de fuerza	286 - 1078 KN
Máxima fuerza de tracción	130 KN
Longitud	774.7 mm
Ancho	342.9 mm
Alto	165.1 mm
Peso	18.7 Kg
Certificado NFPA 1936-2015	Si

### ESPECIFICACIONES TÉCNICAS

Máxima distancia de extensión	711.2 mm
Máximo rango de fuerza	249 - 1,014 KN
Máxima fuerza de tracción	113 KN
Longitud	830.6 mm
Ancho	342.9 mm
Alto	165.1 mm
Peso	19.9 Kg
Certificado NFPA 1936-2015	Si

## S100<sub>28</sub>



SKU: PENDIENTE

### ESPECIFICACIONES TÉCNICAS

Máxima distancia de extensión	711.2 mm
Máximo rango de fuerza	249 - 1,014KN
Máxima fuerza de tracción	113 KN
Longitud	830.6 mm
Ancho	342.9 mm
Alto	165.1 mm
Peso	19.9 Kg
Certificado NFPA 1936-2015	Si

## S100<sub>32</sub>



SKU: PENDIENTE



[www.EMSMex.com](http://www.EMSMex.com)





# SLC SERIES

## SLC<sub>24</sub>



**SKU: EMS06142**

Máxima apertura de cuchillas	127 mm
Longitud	723.9 mm
Ancho	228.6 mm
Alto	177.8 mm
Peso	15.3 kg
Certificado NFPA 1936-2015	Si
Pruebas de corte NFPA	A6, B5, C7, D7, E6

## SLC<sub>27</sub>



**SKU: PENDIENTE**

Máxima apertura de cuchillas	193 mm
Longitud	223 mm
Ancho	285 mm
Alto	178 mm
Peso	16.1 Kg
Certificado NFPA 1936-2015	Si
Pruebas de corte NFPA	A6, B7, C7, D7, E7

## SLC<sub>28</sub>



**SKU: EMS06139**

Máxima apertura de cuchillas	193.5 mm
Longitud	736.6 mm
Ancho	285.8 mm
Alto	177.8 mm
Peso	18 Kg
Certificado NFPA 1936-2015	Si
Pruebas de corte NFPA	A7, B8, C6, D7, E6

## SLC<sub>29</sub>



**SKU: EMS06138**

Máxima apertura de cuchillas	177.8 mm
Longitud	726.4 mm
Ancho	285.8 mm
Alto	177.8 mm
Peso	18.2 Kg
Certificado NFPA 1936-2015	Si
Pruebas de corte NFPA	A8, B9, C9, D9, E9

[www.EMSMex.com](http://www.EMSMex.com)





# BFC

SERIES

# SLC

SERIES

# BFCC

SERIES

TNT

## BFC320



**SKU: EMS06136**

Máxima apertura de cuchillas 231.6 mm

Longitud 762 mm

Ancho 273.1 mm

Alto 177.8 mm

Peso 22.6 kg

Certificado NFPA 1936-2015 Si

Pruebas de corte NFPA A9, B9, C9, D9, E9

Máxima distancia de extensión 393.7 mm

Máximo rango de fuerza 93.3 - 832.4 KN

Longitud 838.2 mm

Ancho 228.6 mm

Alto 177.8 mm

Peso 16.6 Kg

Certificado NFPA 1936-2015 Si

Pruebas de corte NFPA A6, B5, C6, D7, E7



## SLCC

### 20

**SKU: EMS06151**

## SLCC

### 30



**SKU: EMS06091**

Máxima distancia de extensión 355.6 mm

Máximo rango de fuerza 93.3 - 832.4 KN

Máxima fuerza de tracción 70.5 KN

Longitud 825.5 mm

Ancho 228.6 mm

Alto 177.8 mm

Peso 17.6 Kg

Certificado NFPA 1936-2015 Si

Pruebas de corte NFPA A6, B5, C7, D7, E7

Máxima distancia de extensión 422.7 mm

Máximo rango de fuerza 106.2 - 1272 KN

Longitud 858.8 mm

Ancho 228.6 mm

Alto 177.8 mm

Peso 20 Kg

Certificado NFPA 1936-2015 Si

Pruebas de corte NFPA A8, B9, C8, D8, E9



## BFCC

### 28

**SKU: EMS06150**



[www.EMSMex.com](http://www.EMSMex.com)





# R SERIES

## R 20



SKU: PENDIENTE

Máxima fuerza de compresión	147 KN
Máxima fuerza de tracción	79.6 KN
Longitud Máxima	629.9 mm
Longitud Mínima	462.3 mm
Ancho	88.9 mm
Alto	188 mm
Peso	12.3 Kg
Certificado NFPA 1936-2015	Si

Máxima fuerza de compresión	147 KN
Máxima fuerza de tracción	79.6 KN
Longitud Máxima	774.7 mm
Longitud Mínima	546.1 mm
Ancho	88.9 mm
Alto	188 mm
Peso	14.5 Kg
Certificado NFPA 1936-2015	Si



## R 30

SKU: PENDIENTE

## R 40



SKU: PENDIENTE

Máxima fuerza de compresión	147 KN
Máxima fuerza de tracción	79.6 KN
Longitud Máxima	1,028.7 mm
Longitud Mínima	673.1 mm
Ancho	88.9 mm
Alto	188 mm
Peso	16.8 Kg
Certificado NFPA 1936-2015	Si

Máxima fuerza de compresión	147 KN
Máxima fuerza de tracción	79.6 KN
Longitud Máxima	1,285.2 mm
Longitud Mínima	802.6 mm
Ancho	88.9 mm
Alto	188 mm
Peso	18.6 Kg
Certificado NFPA 1936-2015	Si



## R 50

SKU: PENDIENTE

## R 60



SKU: PENDIENTE

Máxima fuerza de compresión	147 KN
Máxima fuerza de tracción	79.6 KN
Longitud Máxima	1,536.1 mm
Longitud Mínima	927.1 mm
Ancho	88.9 mm
Alto	188 mm
Peso	21.3 Kg
Certificado NFPA 1936-2015	Si



# TLS SERIES

TNT

## TLS 25



SKU: EMS06008

Fuerza en la 1era etapa de compresión	229 KN
Fuerza en la 2da etapa de compresión	82.3 KN
Longitud Máxima	831.9 mm
Longitud Mínima	425.5 mm
Ancho	114.3 mm
Alto	215.9 mm
Peso	18.2 Kg
Certificado NFPA 1936-2015	Si

Fuerza en la 1era etapa de compresión	229 KN
Fuerza en la 2da etapa de compresión	53.7 KN
Longitud Máxima	1,028.7 mm
Longitud Mínima	501.7 mm
Ancho	88.9 mm
Alto	184.2 mm
Peso	12.3Kg
Certificado NFPA 1936-2015	Si

## TLS 40



SKU: EMS06155

## TLS 50



SKU: EMS06154

Fuerza en la 1era etapa de compresión	229 KN
Fuerza en la 2da etapa de compresión	82.3 KN
Longitud Máxima	1,278.1 mm
Longitud Mínima	546.1 mm
Ancho	114.3 mm
Alto	215.9 mm
Peso	20.4 Kg
Certificado NFPA 1936-2015	Si



www.EMSMex.com



# ESPACIOS CONFINADOS

TNT



## CSC 40



SKU: EMS06137\*\*

Máxima apertura de cuchillas	38.1 mm
Máxima fuerza de corte	155 KN
Longitud	304.8 mm
Ancho	81.3 mm
Alto	132.1 mm
Peso	5 Kg

Máxima distancia de extensión	147 KN
Máxima fuerza de extensión	22.2 KN
Longitud	406.4 mm
Ancho	83.8 mm
Alto	104.1 mm
Peso	6.8 Kg



## CSS 40

SKU: EMS06125

## RCV



SKU: PENDIENTE

Complemento de: CSC - 40

Máxima fuerza de extensión	37.38 KN
Longitud Máxima	355.6 mm
Longitud Mínima	228.6 mm
Ancho	127 mm
Peso	5.5 Kg



## FE5.0

SKU: PENDIENTE

## FE9.0



SKU: PENDIENTE

Máxima fuerza de extensión	37.38 KN
Longitud Máxima	571.5 mm
Longitud Mínima	342.9 mm
Ancho	127 mm
Peso	6.4 Kg

www.EMSMex.com





# ACCESORIOS

TNT



**Carrete de manguera estándar**  
SKU: PENDIENTE



**Carrete eléctrico de manguera**  
SKU: PENDIENTE



**HRH**  
SKU: PENDIENTE



**CP10**  
SKU: PENDIENTE



**CP30**  
SKU: PENDIENTE



**EXTH30**  
SKU: PENDIENTE



**RV100 Válvula Remota**  
SKU: PENDIENTE



**RV120 Válvula Remota**  
SKU: PENDIENTE



**RVATT Válvula Remota**  
SKU: PENDIENTE



**RKIT**  
SKU: PENDIENTE



**XRKIT**  
SKU: PENDIENTE



**XRTLS**  
SKU: PENDIENTE



[www.EMSMex.com](http://www.EMSMex.com)





# COPLERES

TNT



## FLAT FACE

SKU: PENDIENTE



## STANDARD

SKU: PENDIENTE



# COAX

SKU: PENDIENTE

[www.EMSMex.com](http://www.EMSMex.com)







# ACCESORIOS DE BATERIA

TNT

## M28 BATTERY

SKU: PENDIENTE



## M28

### CARGADOR INDIVIDUAL DE BATERÍA

Disponible en 120V o 240 V

SKU: PENDIENTE



## M28

### CARGADOR TRIPLE DE BATERÍA

Disponible en 120V

SKU: PENDIENTE



## 110

### INVERSOR

SKU: PENDIENTE



[www.EMSMex.com](http://www.EMSMex.com)





# ISO 9001 : 2015

La Organización Internacional de Normalización es una organización para la creación de estándares internacionales compuesta por diversas organizaciones nacionales de normalización. Fundada el 23 de febrero de 1947, la organización promueve el uso de estándares privados, industriales y comerciales a nivel mundial.

TNT Rescue Systems, Inc, está certificada en ISO 9001:2015, lo cual significa que los productos de TNT Rescue Systems, Inc, están diseñados y fabricado bajo los más altos estándares de nuestra industria y los requisitos de ISO.

La certificación cubre todo lo que hacemos para mejorar la satisfacción del cliente, al tiempo que mejoramos continuamente.

PERFORMANCE  
QUALITY  
SERVICE

[www.EMSMex.com](http://www.EMSMex.com)





# EMS<sup>®</sup> MÉXICO



[www.EMSMex.com](http://www.EMSMex.com)

